

TILINPÄÄTÖS

Parkanon kaupunki 2021



KH 28.3 2022

Sisällysluettelo ja tilinpäätöksen rakenne

Sisällysluettelo

Sisällysluettelo ja tilinpäätöksen rakenne sekä perusteet.....	I-IV
Kaupunginjohtajan katsaus.....	1
Kaupungin hallinto ja siinä tapahtuneet muutokset.....	4
Yleinen kehitys.....	7
Tilikauden tuloksen muodostuminen.....	20
Rahoituksen riittävyys ja vakavaraisuus.....	30
Kokonaistulot ja –menot.....	31
Kuntakonsernin toiminta ja talous.....	32
Konsernitilinpäätös.....	35
Hallituksen esitys.....	52
Talouden tasapainotus.....	53
Talousarvion toteutuminen.....	55
Käyttötalouden toteutuminen.....	111
Tuloslaskelmaosa.....	117
Investointiosa.....	120
Rahoitusosa.....	133
Sitovien määrärahojen ja tuloarvioiden toteutumat.....	134
Tilinpäätöslaskelmat.....	135
Konsernilaskelmat.....	139
Tilinpäätöksen liitetiedot.....	143
Allekirjoitukset ja merkinnät.....	174

Sisällysluettelo ja tilinpäätöksen rakenne

Tilinpäätöksen rakenne ja perusteet

Kunnan tilinpäätöksen laatimisessa noudatetaan kuntalain sekä sovelletaan kirjanpitolain ja -asetuksen säännöksiä (KuntaL 112 §). Kuntalaki on kirjanpitolakiin nähden erityislain asemassa. Siltä osin kuin mainittujen lakien säännökset poikkeavat toisistaan noudatetaan kuntalakia (KPL 8:5 §). Kirjanpitolain säännösten soveltamisesta antaa ohjeet kirjanpitolautakunnan kuntajaosto (KuntaL 112 §). Myös konsernitiilinpäätöksen laadinnassa noudatetaan soveltuvin osin kirjanpitolakia (KuntaL 114 §). Kunnan tilinpäätöksessä esitettävistä tiedoista on lisäksi annettu erillinen asetus (525/2020).

Kunnan tilinpäätöksen sisältö määritellään kuntalaissa. Tilinpäätökseen kuuluvat tase, tuloslaskelma, rahoituslaskelma ja niiden liitteenä olevat tiedot sekä talousarvion toteutumisvertailu ja toimintakertomus (KuntaL 113.2 §). Kunnan, joka tytäryhteisöineen muodostaa kuntakonsernin, tulee lisäksi laatia ja sisällyttää tilinpäätökseensä konsernitiilinpäätös. Kunnan, jolla ei ole tytäryhteisöjä, mutta joka on jäsen kuntayhtymässä tai liikelaitoskuntayhtymässä, tulee sisällyttää tilinpäätökseensä konsernitiilinpäätöstä vastaavat tiedot. Kunnan ja kuntayhtymän konsernitiilinpäätöksen laatimista ohjeistetaan tarkemmin kirjanpitolautakunnan kuntajaoston antamassa yleisohjeessa kunnan ja kuntayhtymän konsernitiilinpäätöksen laatimisesta. Tilinpäätöslaskelmat laaditaan kirjanpitolautakunnan kuntajaoston yleisohjeiden mukaisiin kaavoihin. Liitetietojen antamisessa noudatetaan kuntajaoston antamaa yleisohjetta.

Toimintakertomuksen sisältöä ei ole syytä laajentaa aikasarjoilla ja tilastoilla, joiden tiedoilla ei tilikauden tai sen päättymisen jälkeen tapahtuneen kehityksen kuvaamisessa ole olennaista merkitystä.

Tilinpäätöksen laadinnasta on säännökset kuntalaissa ja kirjanpitolaissa. Kunnan tilikausi on kalenterivuosi. Kunnanhallituksen on laadittava tilikaudelta tilinpäätös tilikautta seuraavan vuoden maaliskuun loppuun mennessä ja annettava se tilintarkastajien tarkastettavaksi sekä tilintarkastuksen jälkeen saatettava se valtuuston käsiteltäväksi. Valtuuston on käsiteltävä tilinpäätös kesäkuun loppuun mennessä. (KuntaL 113.1 §).

Tilinpäätöksen ja toimintakertomuksen allekirjoittaa allekirjoituspäivänä päätös- ja toimivaltainen hallitus. Tilinpäätös voidaan allekirjoittaa myös sähköisesti. Jos tilinpäätöksen allekirjoittaja on esittänyt eriävän mielipiteen tilinpäätöksestä, on tätä koskeva lausuma sisällytettävä siihen hänen vaatimuksestaan (KPL 3:7.2 §).

Tilinpäätöksen tulee antaa oikea ja riittävä kuva kunnan tuloksesta, taloudellisesta asemasta, rahoituksesta sekä toiminnasta olennaisuusperiaatteen mukaisesti. (KuntaL 113 §).

Tilinpäätöksen laadinnassa noudatetaan olennaisuuden periaatetta. Tilinpäätöksessä esitettävä seikka on olennainen silloin, kun sen pois jättämisen tai väärin ilmoittamisen voidaan kohtuullisesti odottaa vaikuttavan päätöksiin, joita tiedon käyttäjät tekevät tilinpäätöksen ja toimintakertomuksen perusteella. Vaikka seikka olisi yksittäisenä epäolennainen, olennaisuuden arviointi tulee kohdistaa kokonaisuuteen, jos samankaltaisia seikkoja on useita. Erityistä painoarvoa on annettava sellaisten seikkojen esittämiselle, jotka ovat olennaisen merkityksellisiä oikealle ja riittäväälle kuvalle. (KPL 3:2 §) Olennaisuusperiaate suhteutuu kirjanpitolovelvollisen koon ja toiminnan laatuun ja luonteeseen nähden.

Sisällysluettelo ja tilinpäätöksen rakenne

Tilinpäätösaineiston muodostavat tilinpäätös ja sitä varmentavat asiakirjat (KPL 3:13 §). Tilinpäätöksen käsitte-
lyyn liittyvät lisäksi tarkastusasiakirjat eli tilintarkastuskertomus ja arviointikertomus. Kunnan tilinpäätöskoko-
naisuutta kuvaa seuraava kaavio:



Sisällysluettelo ja tilinpäätöksen rakenne

Tilinpäätöstä laadittaessa ja tilinavausta tehtäessä on noudatettava ns. yleisiä tilinpäätösperiaatteita (KPL 3:3 §).

- jatkuvuuden periaate
- johdonmukaisuusperiaate
- sisältöpainotteisuuden periaate
- varovaisuuden periaate
- tasejatkuvuus
- suoriteperusteisuuden pääsääntö
- erillisarvostuksen periaate (tase-erät ja hyödykkeet)
- netottamiskielto

Yleisistä tilinpäätösperiaatteista saa poiketa, kun poikkeaminen perustuu lakiin tai lain nojalla annettuun muuhun säännökseen tai määräykseen. Periaate on, että yleisiä tilinpäätösperiaatteita on noudatettava, ellei poikkeamista ole nimenomaisesti sallittu. Poikkeamisesta on tehtävä selkoa liitetiedoissa (KPL 3:3.3 §).

Kunnanhallituksen on saatettava tilinpäätös siihen liittyvine asiakirjoineen ja allekirjoituksineen tilintarkastajan tarkastettavaksi. Tilintarkastajan on viimeistään toukokuun loppuun mennessä tarkastettava päättyneen tilikauden hallinto, kirjanpito ja tilinpäätös ja luovutettava tarkastuslautakunnalle valtuustolle osoitettu tilintarkastuskertomus. Kertomukseen sisältyy lausunto siitä, voidaanko tilinpäätös hyväksyä ja tilivelvollisille myöntää vastuuvapaus (KuntaL 123.1 §, 125.1 §).

Jos tilintarkastuskertomus sisältää muistutuksen, tarkastuslautakunta hankkii asianomaisten selitykset sekä kunnanhallituksen lausunnon. Tarkastuslautakunta antaa arvionsa tehdyistä muistutuksista, siihen annetuista selityksistä ja kunnanhallituksen lausunnosta (KuntaL 125.2 ja 3 §). Kunnanhallitus saattaa tilinpäätöksen tarkastuslautakunnan valmistelun jälkeen edelleen valtuuston käsiteltäväksi. Tarkastuslautakunta antaa tilintarkastuskertomuksen tiedoksi valtuustolle sekä tekee esityksen siitä, voidaanko tilinpäätös hyväksyä ja tilivelvollisille myöntää vastuuvapaus (KuntaL 125.1 §).

Valtuuston on käsiteltävä tilinpäätös viimeistään tilikautta seuraavan vuoden kesäkuun loppuun mennessä (KuntaL 113.1§). Tarkastuslautakunnan tehtävänä on mm. arvioida, ovatko talousarvion tavoitteet toteutuneet ja onko toiminta järjestetty tuloksellisella ja tarkoituksenmukaisella tavalla. Lisäksi tarkastuslautakunta arvioi talouden tasapainotuksen toteutumista tilikaudella ja voimassa olevan taloussuunnitelman riittävyttä, jos kunnan taseessa on kattamatonta alijäämää (KuntaL 121 §). Tarkastuslautakunta antaa arviointikertomuksensa valtuuston käsiteltäväksi erillisenä asiakohtana

Kunnan tilinpäätös ja siihen sisältyvät asiakirjat ovat julkisia sen jälkeen, kun kunnanhallituksen jäsenet ja kunnanjohtaja ovat allekirjoittaneet tilinpäätöksen (JulKL 6 § 2 k.). Julkisia ovat tuloslaskelman, rahoituslaskelman, taseen ja niiden liitetietojen lisäksi myös tase-erittelyt siltä osin kuin ne eivät sisällä salassa pidettäviä tietoja (JulKL 24 §).

Kaupunginjohtajan katsaus

Koronavuosi toi haasteita mutta myös uusia mahdollisuuksia

Koronapandemia on leimannut vuoden 2021 toimintaa. Talouskehitys on kuitenkin teollisuudessa ollut yllättävän vahvaa. Myös palvelualoilla useimmat yritykset pääsivät vuoden 2020 kriisistä pahimman yli, ja pikkuhiljaa yhteiskuntaa on voitu avata. Kaupungin pandemiajohtoryhmä on kokoonnut säännöllisesti, ja siihen ovat osallistuneet myös Kihniön ja Kolmostien Terveys Oy:n edustajat. Kaupunki on tiedottanut aktiivisesti tilanteesta, suojatoimista ja rokotusten tärkeydestä, valtion ja sairaanhoitopiirin ohjeiden mukaisesti. Suojautuminen on toiminut varsin hyvin esimerkiksi tehostetussa palveluasumisessa ja koulukampus Kaarnassa.

Kaupungin taloudessa verotulokehitys on ollut tilanteeseen nähden suhteellisen hyvä. Vuoden aikana valtion tekemät päätökset menetysten kompensoimisesta ja harkinnanvaraisesta valtionosuudesta paransivat kaupungin taloutta merkittävästi. Lopputulos jäi vain noin 350.000 euroa alijäämäiseksi.

Erityisesti digitaalisten välineiden käytöllä pandemia-aika on tuonut uusia toimintamuotoja. Etätyösuositus on ollut voimassa toimintavuonna niissä toiminnoissa, joissa työnteko onnistuu digivälineiden avulla. Käytännössä lähes kaikki kokoukset on myös pidetty etäkokouksina, paria poikkeusta lukuunottamatta. Toisaalta yhteydenpito, webinaarit, kokoukset ja infotilaisuudet etäyhteyksin ovat tulleet osaksi normaalia työelämää ja harrastuksia, ja osin näin on tavoitettu jopa enemmän ihmisiä, järjestöjä ja yrityksiä kuin perinteisillä kokoontumisilla. Kunnallisvaalit pystyttiin kesällä järjestämään lähes normaaliin tapaan.

Monia tilaisuuksia jouduttiin koronan vuoksi perumaan. Näin esimerkiksi Kaarnaan kohdistuvaa suurta mielenkiintoa ei pystytty täysimääräisesti hyödyntämään konserteissa ja eri järjestöjen suunnittelemissa isoissa tilaisuuksissa. Myös *Parkano – Pirkanmaan vuoden elinvoimakunta* seminaari ja yritysten palvelutori -tapahtumat jouduttiin syksyllä perumaan. Kesällä kuitenkin toteutettiin uusi, monipuolinen Parkano-päivät tapahtuma, ja siihen osallistui kiitettävästi eri järjestäjätahoja.

Kaupunki on satsannut ammatillisen koulutuksen ja rekrytoinnin kehittämiseen yhteistyössä yritysten ja mm. Saskyn kanssa. Yritysyhteistyöhön on osallistunut myös lukio. Tiivis yhteistyö yritysten kanssa levisi laajaan tietoisuuteen, ja se tunnetaan muuallakin Suomessa ns. Parkanon mallina.

Avainkysymys talouskehityksessä on yritysten osaavan työvoiman saatavuus. Työllistämistoimet ovat jännevöityneet kaupungin työllistämiskokeilun sekä Kehitys-Parkin Seutu-hankkeen ja muiden

Kaupunginjohtajan katsaus

toimien myötä, ja myös yhteistyö TE-toimiston kanssa toimii aikaisempaa paremmin. Kehitys-Parkki osallistuu myös seutukaupunkien hankkeeseen, jossa kehitetään ulkomaisen työvoiman rekrytointia.

Yrityksillä on virinnyt monia kehittämishankkeita, ja 21 yritystä sai toimiin EU-rahoitusta. Elinkeinopoliittikka perustuu yritysten tarpeiden kuuntelemiseen, ja Kehitys-Parkki on neuvonut kehittämistoimissa sekä rahoituksessa. Kaupunki tukee yritysten kehittymismahdollisuuksia myös maankäytön ratkaisulla, sujuvilla lupaprosesseilla, elinkeinoja tukevalla markkinoinnilla sekä logistiikan kehittämällä. Elinvoimatoimikunta valmistelee elinkeinojen kehittämissuunnitelmia kaupunginhallituksen tulevia päätöksiä varten, ja Kehitys-Parkin hallitus ohjaa käytännön elinkeinotyötä. Parkano saavutti vuoden 2020 toiminnasta Pirkanmaan Yrittäjien elinvoimakuntakilpailun ykkössijan, ja tätä on hyödynnetty markkinoinnissa.

Maltillisia investointeja

Valtuuston päättämän linjan mukaisesti investoinnit on pyritty pitämään maltillisina, nyt kun viime vuosina on satsattu Koulu- ja kulttuurikampus Kaarnaan sekä Pappilanpolun vuokrakerrostaloon. Isoin lisäinvestointi vuoden aikana oli maanhankinta Metsähallitukselta, jotta asemansseudulle voidaan kehittää logistiikkaa hyödyntävää yritystoimintaa. Taloutta on sopeutettava asukasrakenteen mukaan. Merkittävä muutos tulee vuoden 2023 alusta, kun yli puolet tuloveroista siirtyy sote-toiminnan myötä kaupungilta hyvinvointialueen hyväksi. Näin ollen lainataso tulee pitää kohtuullisena.

Kaupunki pyrkii siihen, että kiinteistövero kertyy rakennuskantaa vastaavasti. Iso kysymys kiinteistö- ja yhteisöverotuoton kannalta on, miten vireillä olevat tuulivoimahankkeet etenevät. Syksyllä tuli vireille kahden puistoalueen YVA- ja kaavoitusprosessit; niissä asukkailla on tilaisuus tuoda esiin, mitä asioita laadittujen YVA-suunnitelmien lisäksi tulisi mahdollisesti selvittää.

Parkanolle on tärkeää elinvoiman, asumisviihtyvyyden ja hyvinvoinnin kehittäminen yhdessä eri kumppaneiden kanssa. Kumppanuuksilla; yritys yhteistyön toimintatavalla ja kolmannen sektorin kanssa luodaan laajemminkin uskoa ja mahdollisuuksia elinvoiman sekä harrastusten kehittämiseen. Geoparkissa tehdään yhdeksän kunnan hyvää yhteistyötä markkinoinnissa, ja Parkano osallistuu myös Tampereen kulttuuripääkaupunkihankkeen toimiin. Tässä esillä on ITE-taiden, ja vuoden 2021 kesällä pidettiin ITE-XEEN 10-vuotisnäyttely.

Parkano on jatkanut yhteistyötä naapurikuntien kanssa mm. sote-palveluissa, elinkeinotoiminnassa ja matkailussa. Pandemia-asioissa yhteistyö Kolmostien Terveystien kanssa on ollut hyvää ja tiivistä. Tiettyjen sote-kustannusten kasvusta vuonna 2021 ja niiden mahdollisesta korvausvelvollisuudesta on ollut kiistaa. Lupinet Oy on yhteistyössä IPP:n kanssa saanut valmiiksi Itä- ja Länsi-Parkanon valokuituhankkeet.

Kaupunginjohtajan katsaus

Yhteistyö on ollut tiivistä Luoteis-Pirkanmaan seutukunnalla mm. ammatillisessa koulutuksessa ja kehittämistoimissa sekä Läntisessä elinkeino- ja työllisyysalueessa. Valtakunnallisesti osallistumme Seutukaupunkiverkoston (ns. T-57) työhön, jolla vaikutetaan keskuskaupunkien ulkopuolella olevien kaupunkien ja seutujen elinvoiman edellytyksiin.

Logistiikan mahdollisuudet Parkanon valtti

Uusi kaupunginvaltuusto ryhtyi syksyllä pohjustamaan kaupungin uutta strategiaa kolmessa työpaikassa. Tässä huomio kiinnittyy erityisesti elinvoiman ja hyvinvoinnin kehittämiseen, asukaskehitykseen, avainpalveluihin ja logistiikkaan.

Parkanon WSP:itä tilaama logistiikkaselvitys valmistui alkuvuonna. Parkano on osallistunut aktiivisesti Päärata+ työryhmään, Tampere – Oulu yhteyden kehittämiselvitykseen, Valtatie 3 ohjausryhmän edunvalvontatyöhön sekä Pori-Parkano-Haapamäki ratatyöryhmään. Kaupunki on tehnyt yhteistyötä Metsähallituksen ja muiden toimijoiden kanssa, jotta luontomatkailu sekä biotalouden kehittäminen etenevät. Olemme vaikuttaneet EU:n JTF-rahaston Pirkanmaan ohjelmaan, niin että turpeen käytön vähenemisen tilalle saadaan uusia uusiutuvan energian toimia.

Asukas- ja elinkeinojen markkinoinnissa on keskitytty siihen, että saadaan viesti perille oikeille kohderyhmille. Vapaa-ajan asuntojen myynti on kasvanut merkittävästi. Yhä useampi tekee suuren osan töistään täällä etätöinä, vaikka työpaikan varsinainen toimipiste olisi muualla. Markkinoinnissa on hyödynnetty paikallislehden lisäksi Aamulehden ja Helsingin Sanomien elinvoimaliitteitä ja digimainoksia. Kaupungin some-viestintä tavoittaa asukasmarkkinoinnin kannalta laajasti tärkeitä kohderyhmiä Tampereen seudulta ja kauempaakin.

Kiitän kaupunkimme päättäjiä, koko henkilöstöä ja yhteistyökumppaneitamme aktiivisesta ja rakentavasta toiminnasta asukkaidemme ja yritystemme hyväksi!

Parkanossa 24.3.2022

Jari Heiniluoma

Kaupungin hallinto ja siinä tapahtuneet muutokset

Kaupungin hallinto ja siinä tapahtuneet muutokset

Kaupunginvaltuusto 31.12.2021

Valtuutettujen lukumäärä ryhmittäin

Suomen Keskusta	8
Suomen Kristillisdemokraatit	6
Kansallinen Kokoomus	6
Perussuomalaiset	6
Suomen Sosiaalidemokraattinen Puolue	4
Vasemmistoliitto	1
Yhteensä	31

Puheenjohtajisto

Puheenjohtaja	Turunen Kauko (KD)
I varapuheenjohtaja	Talonen-Seppälä Susanne (KESK)
II varapuheenjohtaja	Viitasalo Pasi (KOK)
III varapuheenjohtaja	Kuronen Jarno (PS)
Pöytäkirjanpitäjä vs. kaupunginsihteeri Risto Uotila	

Jäsenet

1. Myllymäki, Klaus KESK	21. Sälkänmäki, Mira PS
2. Turunen, Kauko KD	22. Runsas, Pertti KESK
3. Luusalo, Antti KOK	23. Grönfors, Arja KD
4. Sammatti, Jari PS	24. Tuominen, Juha KOK
5. Ristämäki, Tapio SDP	25. Männikkö, Jaana SDP
6. Talonen-Seppälä, Susanne KESK	26. Manner, Tarja PS
7. Silomäki, Päivi KD	27. Pentti, Pasi KESK
8. Mettomäki, Heikki KOK	28. Mansikkaviita, Kyösti KD
9. Kuronen, Jarno PS	29. Seilo, Joni KOK
10. Myllyniemi, Kimmo KESK	30. Sammi, Kari KESK
11. Santoo, Anne SDP	31. Mäntylä, Juho-Pekka PS
12. Ojennus, Reijo KD	
13. Viitasalo, Pasi KOK	
14. Mustajärvi, Juha KESK	
15. Kuusisto, Atro PS	
16. Uotila, Jyrki SDP	
17. Ala-Kauhaluoma, Hilka KESK	
18. Kovesjärvi, Perttu KD	
19. Viitaharju, Saara KOK	
20. Pihlajamäki, Antero VAS	

Kaupungin hallinto ja siinä tapahtuneet muutokset

Kaupunginhallitus 31.12.2020

Puheenjohtajisto

Puheenjohtaja	Myllymäki Klaus (KESK)
I varapuheenjohtaja	Ojennus Reijo (KD)
II varapuheenjohtaja	Mettomäki Heikki (KOK)

Varajäsenet

Pasi Pentti (KESK)
Kovesjärvi Perttu (KD)
Seilo Joni (KOK)

Jäsenet

Ala-Kauhaluoma Hilikka (KESK)
Manner Tarja (PS)
Myllyniemi Kimmo (KESK)
Ristamäki Tapio (SDP)
Sammatti Jari (PS)
Silomäki Päivi (KD)
Viitaharju Saara (KOK)

Varajäsenet

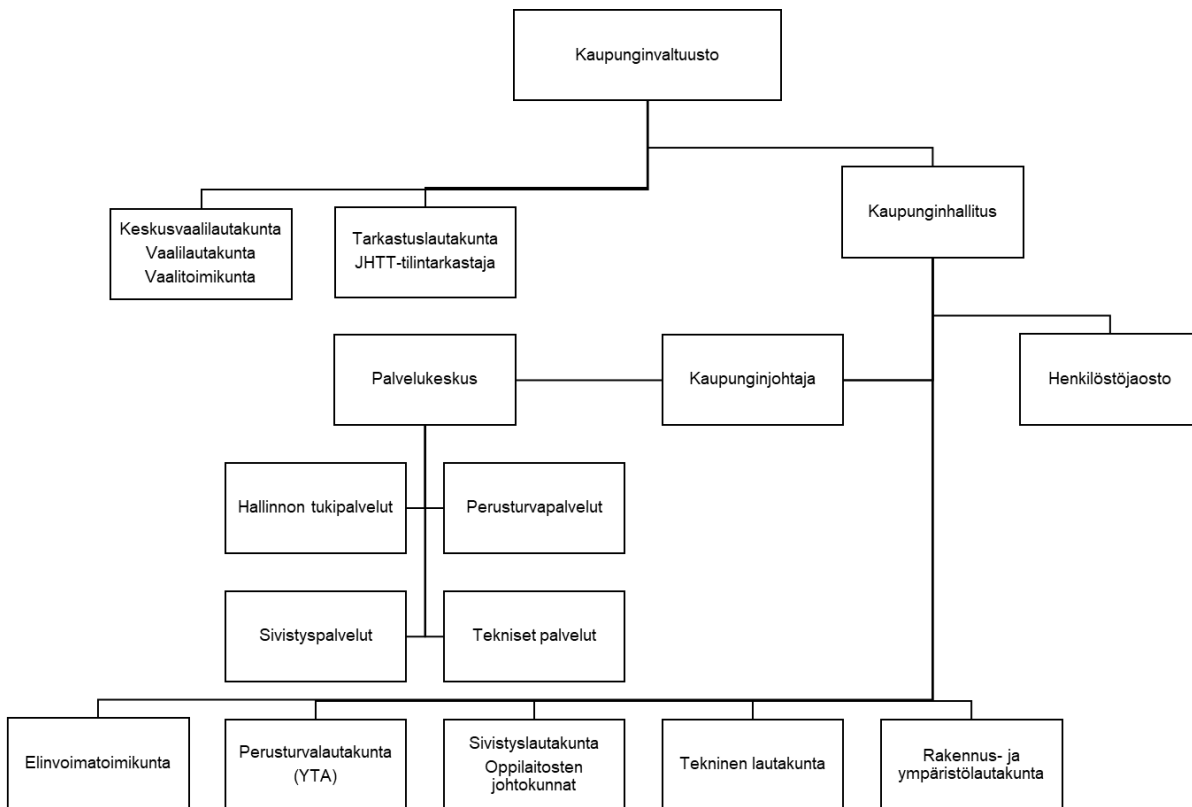
Mattila Mirja (KESK)
Niinimäki-Lehtinen Marianne (PS)
Haapaniemi Aki (KESK)
Männikkö Jaana (SDP)
Mäntylä Juho-Pekka (PS)
Grönfors Arja (KD)
Leppihalme Anniina (KOK)

Esittelijä kaupunginjohtaja Heiniluoma Jari

Pöytäkirjanpitäjä vs. kaupunginsihteeri Risto Uotila.

Kaupungin hallinto ja siinä tapahtuneet muutokset

Organisaatiokaavio



Yleinen kehitys

Suomen talouden kehitystä vuonna 2021 kuvaavia dioja.

18

Kuntatalouden vuoden 2021 ennakkollisissa tilinpäätösluvuissa ei merkittäviä yllätyksiä

15.2.2022

Kuntarahhoitus

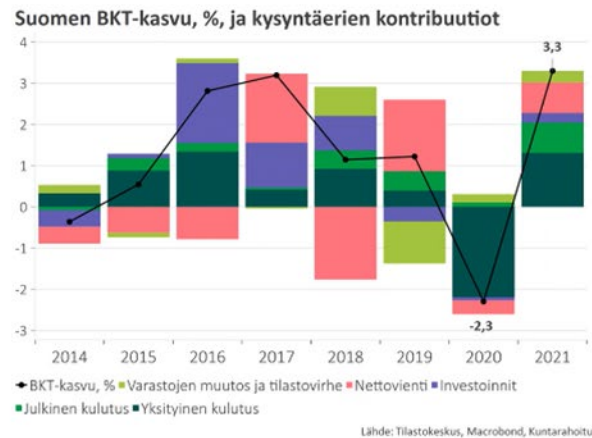
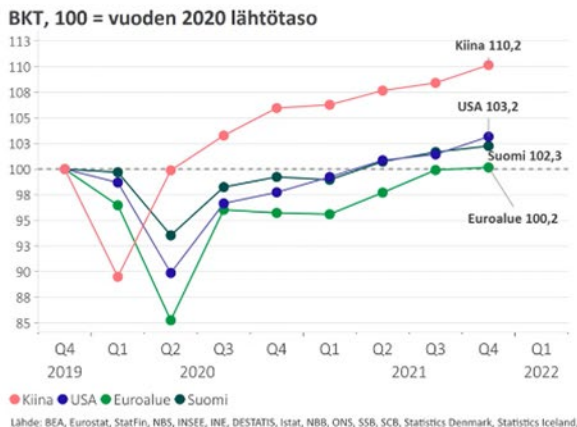


9

2020 bkt supistui ”vain” 2,3 % – 2021 lopulla kasvu oli jo painottumassa vientiin ja investointeihin

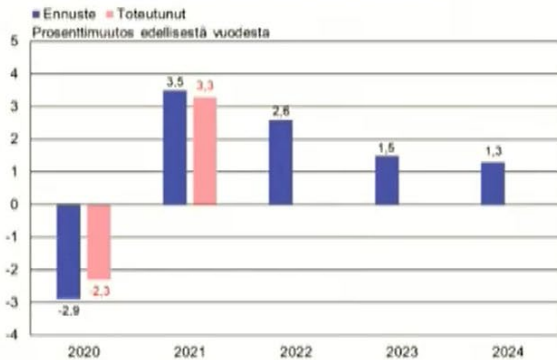
9.3.2022

Kuntarahhoitus



Suomen talous ehti toipua pandemiasta ennen sotaa Ukrainassa – päivitetystä datasta lähtökohta skenaarioille

BKT:n kasvu, Suomen Pankin ennuste joulukuun 2021



Lähteet: Suomen Pankki, Tilastokeskus.

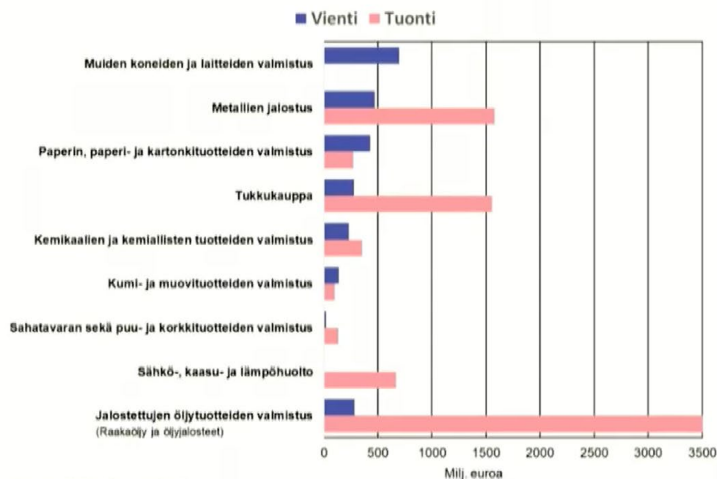
40126@BTKkasvu

- Kasvu jatkui v. 2021 loppuun, vienti ja investoinnit vahvassa kasvussa viimeisellä neljänneksellä
- Työllisyys kasvoi vahvasti, joskin merkkejä hidastumisesta
- Inflaatioennakko helmikuussa 4,3 %
- Julkisen talouden tila heikompi koronakriisin jälkeen

11.3.2022 | Julkinen | SP/FIVA-EI RAJOITETTU

17

Venäjän-kaupan vähentyminen koskettaa laajasti kotimaista tuotantoa



Lähteet: Tulli ja Suomen Pankin

40126@VientiTuonti

11.3.2022 | Julkinen | SP/FIVA-EI RAJOITETTU

18

- Metalli-, metsä- ja kemianteollisuus menettävät vientimarkkinoita
- Matkailupalveluiden vientiin jää pitkäaikainen aukko
- Tuontia voidaan korvata osittain muualta – kalliimpaan hintaan

Parkanon väestökehitys

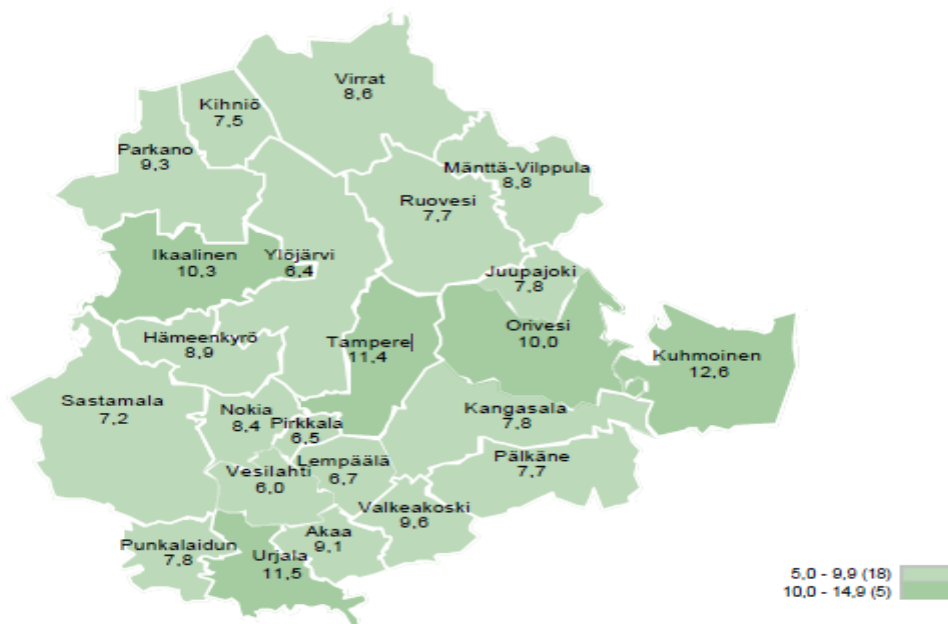
Tilastokeskuksen tietojen mukaan Parkanossa oli vuoden 2021 lopussa 6 285 asukasta. Väestö on vähentynyt vuoden aikana 73 henkilöllä. Väestöllinen huoltosuhde on vielä kohtuullinen eli sataa työikäistä kohti kaupungissa on noin 80 lasta ja vanhusta.

Tilastokeskus https://pxnet2.stat.fi/PXWeb/pxweb/fi/StatFin/StatFin_vrm_vaerak/statfin_vaerak_pxt_11re.px/table/tableViewLayout1/

Parkanon pendelöintitase on positiivinen: Parkanoon tulee töihin 650 henkilöä ja lähtee työhön toisaalle 602 henkilöä. Nettosiirtymä +48 henkilöä.

Työttömyyden kehitys

Työttömien työnhakijoiden osuus työvoimasta kunnittain



Pirkanmaalla työttömien työnhakijoiden määrä oli joulukuussa 2021 23 869 henkilöä, laskua vuositasolla 9 103 henkilöä, eli 27,6 %. Lomautettujen määrä oli 2 153 henkilöä, laskua vuositasolla 5 148 henkilöä, alenema 70,5 %.

Pirkanmaan työttömyysaste oli 9,6 %, joka oli Pohjanmaan 6,5 % ja EteläPohjanmaan 7,5 % jälkeen kolmanneksi matalin koko maassa. Koko maan keskimääräinen työttömyysaste oli 10,5 %.

Korkein työttömyysaste oli Tampereen seutukunnassa, jossa työttömien määrä kasvoi 7 092 henkilöllä. Etelä-Pirkanmaan osalta työttömyys kasvoi 689 henkilöä, Lounais-Pirkanmaalla 343 henkilöä, Luoteis-Pirkanmaan kasvu 259 henkilöä ja Ylä-Pirkanmaan 221 henkilöä. Suurin prosentuaalinen muutos oli Luoteis-Pirkanmaalla, 42 prosenttia kasvua. Tampereella muutos 35 % kasvua. Ylä-Pirkanmaalla jäätiin 24 prosentin kasvuun. Lomautettujen määrä Tampereen seutukunnassa kasvoi 5 744 henkilöllä. Avoimien työpaikkojen osalta Tampereen seutukunnan alueella niistä oli 86 %.

Työpaikoista isoin osuus on palveluissa, joissa työpaikkojen osuus on 57,6%, jalostuksessa 33,6 % ja alkutuotannossa 7,2 %.

Arvio merkittävimmistä riskeistä ja epävarmuustekijöistä sekä muista toiminnan kehittymiseen vaikuttavista seikoista.

Kaupungin tulopohjan kehitykseen vaikuttaa osaltaan lähivuosien väestökehitys. Parkanon huoltosuhte on heikkenemässä eli työikäinen väestö vähenee. Huoltosuhte on noin 80%. Tämä on selvä riski.

Kaupungin investointitaso on ollut lähivuosina historiallisen korkea. Täysimääräisesti se ei näy Kampuksen Leasingrahoituksen johdosta. Talouden kokoluokan supistuessa sote -uudistuksen johdosta tehtyjen investointien rasite taloudelle kasvaa suhteellisesti merkittävästi niin rahoituskulujen kuin poistojenkin osalta. Velat jäävät kaupungille täysimääräisinä, vaikka talouden volyyymi ja tulopohja pienenee oleellisesti.

Kaupungin korkoriski kasvaa velkaantumisen myötä. Matala korkotaso tosin jatkunee vielä jonkin aikaa, vaikkakin suurta epävarmuutta on ilmassa.

Maakunta-aluehallinto- ja sote -uudistus luo epävarmuutta myös tulevaan, mutta kaupungilla ei ole varsinaisia riskejä tähän liittyen. Tietynlaisia epävarmuuksia on kuitenkin ulkoistetun sote -palvelusopimuksen osalta.

Kihniön kunta nosti loppuvuodesta 2019 Parkanoa vastaan kanteen Pirkanmaan käräjäoikeudessa esittäen vaatimuksia osapuolten välisen sote-palvelusopimuksen perusteella.

Asian käsittely on edelleen kesken.

Kihniön kunnan sote -kustannusten kasvaminen selvästi enemmän kuin sopimuksen mukainen vuosihinnan muutos on sopimuksellinen riski.

Korona -pandemia tulee edelleenkin vaatimaan ylimääräisiä kustannuksia.

Pihlajalinnan ja Kolmostien Terveys Oy:n sopimushinta.

7.6. Sopimuksen kohteena olevien palveluiden muutosten vaikutus hintaan

Hankinnan kohteena olevien palveluiden sisältö tai laajuus voi muuttua perustuen uusiin lakeihin, viranomais määräyksiin, ohjeisiin tai suosituksiin. Osapuolet sitoutuvat neuvottelemaan ja sopimaan sellaisesta ratkaisusta, että riski ylimääräisistä kustannuksista ei jää yksin palveluntuottajalle.

Jos muutokset lisäävät palveluntuottajan kustannuksia yli 3 %, sopijapuolet neuvottelevat muutosten aiheuttamien kustannusten korvaamisesta. Jos muutokset vähentävät palveluntuottajan veloitteiden kustannuksia yli 3 %, sopijapuolet neuvottelevat palveluntuottajan palkkion pienentämisestä. Edellä kerrottujen hinnanmuutosten tulee perustua todettuun kustannustason nousuun tai laskuun ja olla sitä vastaava.

Parkanon kaupunki ja Pihlajalinnalla Oyj/Kolmostien Terveys Oy ovat käyneet vuoden 2021 keväästä lähtien neuvotteluja edellä lainatun palvelussopimuksen kohdan tulkinnasta ja siitä, onko palveluntuottajalla oikeus laskuttaa esittämistään sopimushinnan ylityksistä. Kaupunginhallitus päätti 28.2. 2022 § 4 äänestyksen jälkeen 6-4, että ”Pihlajalinnalta tulleet laskut pidetään perusteettomina, eikä niitä makseta, vaan kaupunki pitäytyy sopimuksessa, ja että toiminnallisista muutoksista voidaan jatkaa neuvotteluita.” Ks. sivu 173.

Pihlajalinnalla Terveys Oy on lähettänyt 11.2.2021 Parkanon kaupungille 601 061,00 euron suuruisen laskun, jonka perusteeksi on ilmoitettu ”Määräaikaisen palvelusopimuksen jälkeistä aikaa ja toimintaa palvelevat Pirkanmaan sairaanhoitopiirin tilinpäätösten mukaiset normaalitason ylittävät investointikustannukset 2018 ja 2019”. Laskua ei ole otettu huomioon vuoden 2020 tilinpäätöksessä, koska kaupungin käsityksen mukaan lasku on täysin perusteeton. Kaupunki on esittänyt asiasta reklamaation. Vastaavia laskuja on osoitettu myös muille Pihlajalinnalla Terveys Oy:n sopimuskumppaneille. Edellä mainittu päätös kaupunginhallituksessa 28.2.2022 koski myös tätä laskua. Näin ollen laskua ei myöskään vuoden 2021 tilinpäätöksessä ole kirjattu kuluksi eikä taseen siirtovelkoihin. Ks. sivu 173.

Kirjanpitolain mukaan vastainen meno tai menetys kirjataan tuloslaskelmaan kuluksi ja taseen siirtovelkoihin, jos menon tai menetyksen täsmällinen määrä ja toteutumisajankohta tunnetaan. Muussa tapauksessa se merkitään pakolliseksi varaukseksi. (5:14.2 §).

Pakollisen varauksen kriteerit.

Tuloslaskelmassa on vähennettävä velvoitteista vastaisuudessa aiheutuvat menot ja menetykset, jos:

- 1) ne kohdistuvat päättyneeseen tai aikaisempaan tilikauteen;
- 2) niiden toteutumista on tilinpäätöstä laadittaessa pidettävä varmana tai todennäköisenä;
- 3) niitä vastaava tulo ei ole varma eikä todennäköinen; sekä
- 4) ne perustuvat lakiin tai kirjanpitovelvollisen sitoumukseen sivullista kohtaan.

Kaupunginhallitus käsitteli 15.2.2022 § 3 pakollisen varauksen ottamista vuoden 2021 tilinpäätökseen. Kaupunginhallitus päätti kuitenkin päätösesityksen vastaisesti äänin 7-2, ettei pakollista varausta tehdä. On huomattava, että pakollinen varaus on lain mukaan tehtävä, jos edellä mainitut kriteerit täyttyvät.

Selonteko kaupungin sisäisen valvonnan järjestämisestä

Kaupunginvaltuusto on päättänyt 15.6.2015 kaupungin ja kuntakonsernin sisäisen valvonnan ja riskienhallinnan perusteista. Valtuusto edellyttää, että kuntakonsernin kaikissa toiminnoissa ja kaikilla organisaation tasoilla on riittävä sisäinen valvonta ja riskienhallinta.

Kaupunginhallituksella on vastuu sisäisen valvonnan ja riskienhallinnan ohjeistamisesta ja asianmukaisesta järjestämisestä, toimeenpanon valvonnasta ja tuloksellisuudesta.

Kaupunginhallitus hyväksymiä ohjeita:

- 13.11.2017 sisäisen valvonnan ja riskienhallinnan ohje
- 18.12.2017 Parkanon kaupungin tietoturvapoliittika-asiakirja
- 05.11.2018 Tietosuojaan velvoitteet, käytänteet ja ohjeistukset sekä Parkanon kaupungin tietosuoja-politiikka –asiakirja

Kaupungin toimielimet vastaavat omien tehtäväalueidensa sisäisen valvonnan ja riskienhallinnan järjestämisestä, toimeenpanon valvonnasta, tuloksellisuudesta sekä niistä raportoinnista hyväksytyjen ohjeiden mukaisesti.

Johtavien viranhaltijoiden tehtävänä on toimeenpanna sisäisen valvonta ja riskienhallinta vastualueellaan ja raportoida niistä hyväksytyjen ohjeiden mukaisesti.

Konserniyhteisöjen hallitukset ja toimitusjohtajat vastaavat niiden sisäisen valvonnan ja riskienhallinnan järjestämisestä ja tuloksellisuudesta. Konserniyhteisöt raportoivat konsernijohtolle sisäisen valvonnan ja riskienhallinnan järjestämisestä ja tuloksellisuudesta sekä merkittävien riskien hallinnasta.

Kaupunginvaltuusto on hyväksynyt Parkanon kaupungin konserniohjeen 30.10.2017. Kaupunginhallitus on määrännyt kaupunginjohtajan ja kehitysjohtajan ohjattaviin kuuluvat yhteisöt seuraavasti:

Kaupunginjohtajan ohjattaviin: Parkanon Jäähalli Oy, Parkanon Teollisuustalo Oy, Ki Oy Parkanon tavara-talo, Kolmostien Terveys Oy. Kehitysjohtajan ohjattaviin: Kehitys-Parkki Oy, Parkanon Vesi Oy, Parkanon vuokratodit Oy, Lupinet Oy, Ki Oy Parkanon Paloasema, Ki Oy Väistön ryhmäkodit.

Säännösten, määräysten ja päätösten noudattaminen

Päätökset tehdään hyvän hallintotavan mukaisesti esittelyyn pohjautuen. Hallintosäännön merkitys on korostunut toiminnan yhdenmukaistamisessa eri toimialueilla. Sisäisen valvonnan kannalta hallintosääntö antaa selkeät puitteet valtaan ja vastuuseen.

Kaupungin toimielinten päätökset ovat nähtävillä kaupungin internet -sivuilla ja kaupunginvirastossa toimielimittain määriteltyjä aikana, myös viranhaltijapäätökset ovat nähtävillä. Viranhaltijapäätökset viedään toimielimille tiedoksi.

Viranhaltijoiden toimivaltarajat on määritelty talousarvion täytäntöönpano-ohjeissa.

Tavoitteiden toteutuminen, varojen käytön valvonta, tuloksellisuuden arvioinnin pätevyys ja luotettavuus

Tilinpäätös on vain hieman huonompi kuin talousarviossa ennakoitiin osoittaen noin 350 tuhannen euron alijäämää. Toteutuman ennakointia on huomattavasti vaikeuttanut verotulojen ja valtionosuuksien ennusteissa tapahtuneet muutokset talousarviovuoden aikana, poistosuunnitelman muutokset ja edelleenkin epävarmuus Korona -pandemian johdosta.

Toiminnan ja talouden sisäistä valvontaa toteutetaan kaikilla organisaation tasoilla juoksevasti. Säännöllinen kaupunginjohtajan ja toimialajohtajien johtoryhmätyöskentely on osa sisäistä valvontaa. Toimintakertomuksessa ja kolmannesvuosiraportissa toteutuminen esitetään kaupunginvaltuustolle.

Riskienhallinnan järjestäminen

Riskienkartoitusta on aloitettu kuvaamalla riskejä ja määrittämällä niiden riskitasoa analysoimalla vaikutuksia ja toteutumisen todennäköisyyttä. Näin riskit voidaan jaotella mm. sietämättömiin ja siedettävissä oleviin ja puuttua merkittävimpien riskien toteutumismahdollisuuksiin. Riskienkartoitus tulee dokumentoida ja toimittaa raportit kaupunginhallituksen tietoon. Tämä kartoitus tehtiin jo vuonna 2019.

Kaupunginhallitus vastaa varautumisesta ja valmiudesta. Konkreettinen ”harjoitus” on ollut päällä maailmanlaajuisen pandemian johdosta keväästä 2020 lähtien. Kaupungin organisaatio on tässäkin suhteessa osoittanut toimivuutensa ja mukautumiskykyä. Korona on muuttanut toimintatapoja hyvin paljon ja nopeasti. Muutoksissa on kuitenkin koko ajan tiedostettu myös nopeiden muutosten aiheuttamat riskit.

Omaisuuksien hankinnan, luovutuksen ja hoidon valvonta sekä sopimustoiminta

Talousarviossa määritellään omaisuuden ostoille määrärahat ja myynneille tuloarviot, joiden puitteissa toiminta tulee järjestää. Hallintosäännöllä ja talousarvion täytäntöönpano-ohjeilla on määritelty viranhaltijoiden toimivaltarajat.

Ostopalvelu- ym. sopimukset perustuvat hankintalainsäädännön mukaiseen kilpailutukseen määriteltyjen toimivaltarajojen puitteissa ja hankintaohjeeseen.

Omaisuuksien hankinta on vakuutettu. Kaupunki käyttää vakuutusmeklaria vakuutushallinnan varmentamiseksi.

Arvio sisäisen tarkastuksen järjestämisestä

Parkanon kaupungin sisäinen valvonta on järjestetty lain, säädösten ja kaupungin hallintosäännön sekä kaupunginhallituksen antamien sisäisen valvonnan ohjeiden mukaisesti.

Kaupungin henkilöstö

Kaupungin henkilöstömäärä oli vuoden 2021 viimeisen päivän päättyessä 239 (230 v. 2020) työntekijää, joista vakinaisia työsuhteita oli 173 (180 v. 2020) ja määräaikaista 66 (50 v. 2020) sisältäen työllistetyt, joita 31.12.2021 oli 9 hlö (3 hlö 31.12.2020). Tarkemmat tiedot henkilöstöstä esitetään vuosittain laadittavassa henkilöstöraportissa.

Valtuusto, kaupunginhallitus ja henkilöstöjaosto määrittävät kunnan toiminta- ja henkilöstöpoliittiset periaatteet. Kaupungin johtoryhmässä keskustellaan henkilöstövoimavaroista ja linjataan työnantajatoimintaa, yhteisiä periaatteita ja pelisääntöjä. Henkilöstöjaoston esittelijällä ja palkka-asiamiehellä on keskeinen rooli henkilöstöpolitiikassa ja -johtamisessa sekä työnantajatoiminnan linjaamisessa.

Kaupungin henkilöstöpolitiikan keskeisiä toimintamuotoja ovat työpaikkakokoukset ja kehityskeskustelut, joita on pidetty pääsääntöisesti säännöllisesti.

Henkilöstöasioiden määrä ja kompleksisuus on lisääntynyt hyvin voimakkaasti erityisesti kahden viime vuoden aikana.

Talousarvion 2021 yleiset tavoitteet

Kaupunginvaltuusto hyväksyi 30.3.2017 kaupungin strategian, joka on ohjannut koko kaupungin toimintaa ja hallintokuntien tavoitteiden asettamista vielä vuoden 2021 aikanakin.

Osastojen arviot tavoitteiden toteutumisesta ja olennaisista talousarvion poikkeamisista esitetään käyttötalousosan yhteydessä.

Valtuusto on päättänyt laajan hyvinvointikertomuksen tavoitteiksi seuraavat:

Terveyden ja hyvinvoinnin edistäminen vaikuttamalla suurten kansantautien esiintyvyyteen

- Yhteisöllisyys, syrjäytymisen vähentäminen ja sisäinen turvallisuus
- Viestintä kuntalaisille
- Hyvinvointityön rakenteiden vahvistaminen

Painopisteet ja kehittämiskohteet: lapset ja lapsiperheet, nuoret, työikäiset, ikäihmisten terveyden ja hyvinvoinnin edistäminen.

Olellaiset muutokset kaupungin toiminnassa ja taloudessa

Valtuustokausi vaihtui elokuun alusta 2021. Uudet toimielimet aloittivat työnsä käytännössä syyskuun alusta 2021.

Kaupunki kokeili ensimmäistä kertaa kuntatasolla seuraavan vuoden talousarvion- ja taloussuunnitelman hyväksymistä jo kesäkuun valtuuston kokouksessa. Samassa valtuustossa hyväksyttiin vuoden 2020 tilinpäätös. Kokeilu oli valmisteluorganisaation näkemyksen mukaan onnistunut. Näin uudelle valtuustolle jäi aikaa perehtyä ja kouluttautua syksyn aikana. Myös strategiatyöhän panostamiseen jäi paremmin aikaa. Epäilyistä huolimatta vuoden 2020 talousarviota ei jouduttu korjaamaan loppuvuodesta muuta kuin sivistystoimen sanelun osuuden täydentämisellä.

Hallintosääntöön tehtiin muutoksia valtuuston kokouksissa seuraavasti:

Muutos § 34 KV 12.4.2021 § 3...Voimaantulo 12.4.2021

Muutos § 33, § 34 KV 24.5.2021 § 3...Voimaantulo 24.5.2021

Muutos § 10, § 32, § 34 KV 27.9.2021 § 5, § 6, § 7 ...Voimaantulo 27.9.2021

Virkakoneistolta on vaatinut todella paljon työtä hyvinvointialueen valmistelu mittavine tietopyyntöineen. Hyvinvointialueen valmisteluun on laadittu ja toimitettu luettelot sopimuksista, kiinteistöistä, siirtyvästä henkilöstöstä, siirtyvästä kalustosta ym. Tämä kaikki on tehty normaalin toiminnan ohessa ja se on ollut merkittävä lisätyöllistäjä.

Talouden osalta merkittävää on Sote -sopimukseen liittyvät riskit.

Henkilöstön osalta tapahtuu tilinpäätösvuoden jälkeen henkilöstövaihdoksia.

Keskeistä taloudesta 2021

Ulkoisen, talousarviomuutokset ei mukana. Toimintatuottoihin sisältyy valmistus omaan käyttöön.

	TP 2020	TA 2021	TP 2021	Ero TP 20	Muutos -% TP 20
Toimintatuotot	17,4	17,8	19,3	1,90	10,92 %
Toimintakulut	59,7	60,3	63,2	3,50	5,86 %
Verotulot	23,8	24,0	25,1	1,30	5,46 %
Valtionosuudet	21,6	20,8	21,3	-0,30	-1,39 %
Vuosikate	2,6	1,7	1,9	-0,70	-26,92 %
Yli-/Alijäämä	0,5	-0,3	-0,3	0,80	-160,00 %
Nettoinvestoinnit	6,2	1,6	1,7	-4,50	-72,58 %
Lainakanta	21,9	23,1	20,9	-1,00	-4,57 %

Kertomusvuoden aikana talousarvioon tehtiin seuraavat muutokset:

VALTUUSTOSSA HYVÄKSYTYT TALOUSARVIOMUUTOKSET						
TOIMIELIN	PVM	PYKÄLÄ	ASIA	Menojen lisäys	Tulojen lisäys	TA -kohdistus
Kaupunginvaltuusto	24.5.2021	6	Määräalan osto Metsähallitukselta kiinteistöstä Vahojärven valtionmaa 1-5	530 000,00 €		Rahoitus/ Investoinnit
Kaupunginvaltuusto	24.5.2021	7	Kiinteistön Koivusalo 42-3 myynti Metsähallitukselle		68 300,00 €	Rahoitus/ Investoinnit
Kaupunginvaltuusto	21.6.2021	7	Tuulivoiman kehittäminen / Pääomasijoitus Parkanon Tuuli Oy:lle (20% 98 000 € SVOP sijoituksesta) (Päätös kumotaan 21.12.2021)	19 600,00 €		Rahoitus/ Investoinnit
Kaupunginvaltuusto	27.9.2021	4	Lisämääräraha talonrakennus/koulukampus Kaarna	75 000,00 €		Rahoitus/
Kaupunginvaltuusto	20.12.2022		Lupinet Oy:n rahoituksen konvertointi SVOP pääomasijoitukseksi (Päätös KV 24.5.2021 § 5) Raha ei liiku.	131 439,50 €		Rahoitus/ Investoinnit
Kaupunginvaltuusto	20.12.2022		Koronamenojen ylitys ja menoja vastaava valtionkorvaus	400 000,00 €	400 000,00 €	Käyttötalous
Kaupunginvaltuusto	20.12.2022		Verotulojen ennusteen mukainen TA -ylitys		700 000,00 €	Tuloslaskelma
Kaupunginvaltuusto	20.12.2022		Harkinnanvarainen valtionosuuden korotus		750 000,00 €	Tuloslaskelma
Kaupunginvaltuusto	20.12.2022		Tehtaantien rakentamisen lisämääräraha	35 000,00 €		Investoinnit/ rahoitus
Kaupunginvaltuusto	20.12.2022		SVOP sijoitus Parkanon Teollisuustalo Oy	100 000,00 €		

Käyttötalouden toteutuminen

Vuoden 2021 talousarvion toteutumisen osalta on huomioitava seuraavat poikkeamat alkuperäiseen talousarvioon nähden:

- verotulot ylittivät talousarvion 1 079 633,57 €
- tuloslaskelmaan kirjattavat valtionosuudet yli ta:n 457 838 €
- harkinnanvarainen vos 750 000 €
- toimintatuotot noin 1,7 milj. eli 9,6 % yli talousarvion
- toimintakulut noin 3,1 milj. eli noin 5,2 % yli talousarvion
- rahoitustuotot ja -kulut alittivat talousarvion n. 127 tuhannella (toteuma 603 234 €).
- poistot 253 tuhatta. euroa isommat kuin talousarviossa
- vuosikate noin 0,2 milj. euroa parempi kuin talousarviossa
- tilikauden tulos 25 706,14 euroa talousarviota huonompi

Verotulot

Verotuloja kertyi yhteensä 25,1 miljoonaa euroa. Kunnallisveron prosentuaalinen kasvu oli 0,46 %. Kiinteistöverotulot nousivat puolestaan 9,8 % ja yhteisöverotuotto nousi 47,2 %. Kokonaisuutena verotulojen kasvu oli 5,6 %.

Verotulot							
	Tilinpäätös 2020	Talousarvio 2021	TA -muutos 2021	TA+muutos	Tilinpäätös 2021	Ero TP 2020	
5000 Kunnan tulovero	19 782 482	19 445 000	700 000	20 145 000	19 873 559	91 077	
5100 Kiinteistövero	1 772 016	1 953 000	0	1 953 000	1 945 143	173 127	
5200 Osuus yhteisöveron tuotosta	2 248 984	2 651 000	0	2 651 000	3 309 931	1 060 947	
	23 803 482	24 049 000	700 000	24 749 000	25 128 634	1 325 152	

Parkanon veroprosentti on ollut 22 % vuodesta 2018 lähtien. Efektiivinen veroaste on kuitenkin vain 14,65 %.

Tuloveroprosentti ja efektiivinen kunnallisveroaste											1 000 €
Verovuosi	2015	2016	2017	2018	2019	2020	2021**	2022**	2023**	2024**	2025**
Ansiotulot	129 928	129 105	129 392	131 249	133 635	134 351	136 550	137 475	139 695	141 764	143 731
Maksettava vero	18 205	18 349	17 676	18 854	19 354	19 529	20 009	20 253	9 676	9 881	10 086
<i>Tuloveroprosentti</i>	20,50 %	21,00 %	21,00 %	22,00 %	22,00 %	22,00 %	22,00 %	22,00 %	9,61 %	9,61 %	9,61 %
<i>Kunnallisveroaste</i>	14,01 %	14,21 %	13,66 %	14,37 %	14,48 %	14,54 %	14,65 %	14,73 %	6,93 %	6,97 %	7,02 %
<i>Erotus</i>	6,49 %	6,79 %	7,34 %	7,63 %	7,52 %	7,46 %	7,35 %	7,27 %	2,68 %	2,64 %	2,59 %

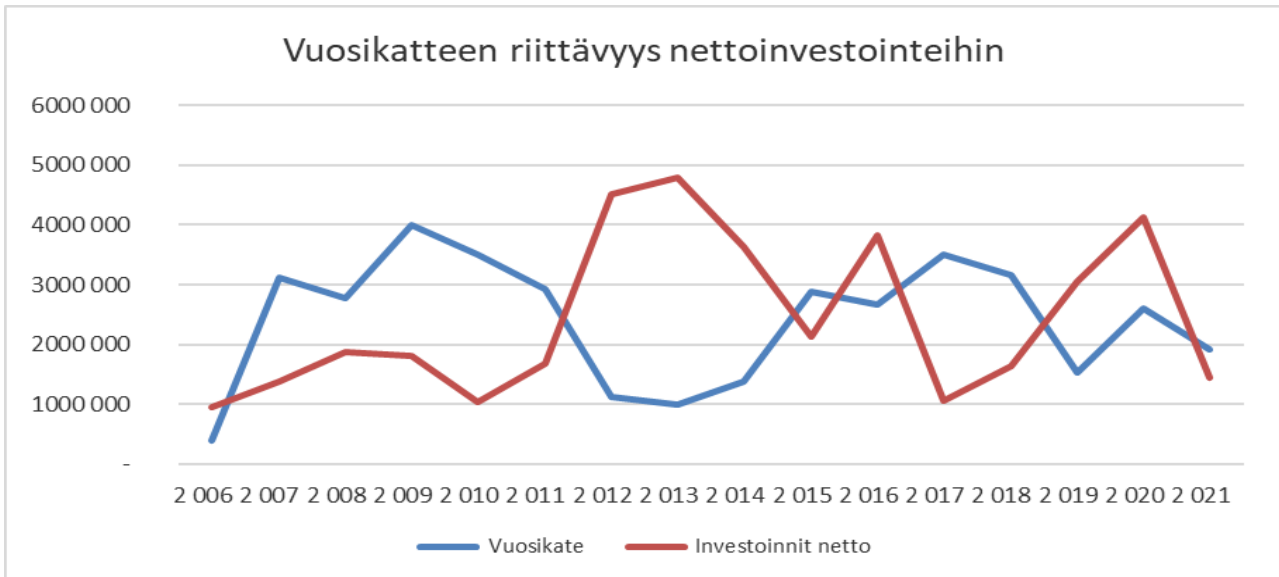
Valtionosuudet

Valtionosuudet laskivat noin 0,3 milj. euroa edellisestä vuodesta. Tämä selittyy osittain vuoden 2020 valtionosuuskompensatioilla Pandemian johdosta. Pudotus olisi ollut huomattavasti suurempi ilman harkinnanvaraista valtionosuuden korotusta.

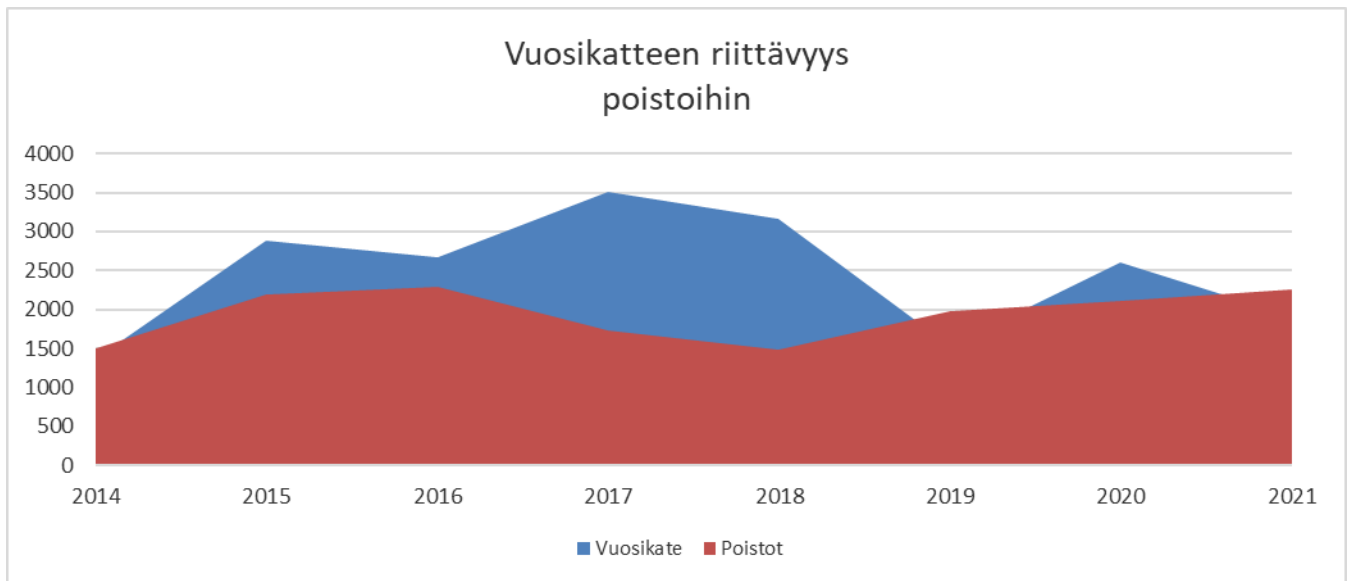
	Tilinpäätös 2020	TA 2021	TA -muutos2021	TA +muutos	Toteuma2021	Ero tp 2020
5501 Kunnan peruspalv. valtionosuus	13 906 887	12 777 412	0	12 777 412	12 782 706	-1 124 181
5502 Verotulojen tasaus	4 642 428	4 536 794	0	4 536 794	4 536 792	-105 636
5701 Opetus- ja kultt. muut valtion	-483 052	-426 525	0	-426 525	-362 185	120 867
5801 Harkinnanvarainen valt.os.kor.	0	0	750 000	750 000	750 000	750 000
5850 Muut valtionosuudet	3 566 519	3 958 230	0	3 958 230	3 596 436	29 917
Valtionosuudet	21 632 782	20 845 911	750 000	21 595 911	21 303 749	-329 033

Investoinnit

Bruttomääräinen investointimeno oli 1 812 954 euroa. Nettoinvestoinnit olivat 1 674 406 euroa. Pappilanpolun vanhuspalveluyksikkö valmistui.



Oheessa oleva kaavio kertoo kaupungin vuosikatteen ja nettoinvestointien kehityksen. Kun vuosikate on suurempi kuin nettoinvestoinnit, ei investointien kattamiseen tarvita lainaa. Vuosikatteen tulisi ainakin vähintään kattaa vuosipoistot.



Lainat

Lainaa oli vuoden lopussa 20,9 milj. euroa eli 3 325 €/asukas, jossa laskua 20 €/asukas. Tämän lisäksi on vuokravastuita noin 11,3 milj. euroa. Lainaa ja vuokravastuita on yhteensä 32 241 700 euroa eli 5 130 €/asukas.

Tilikauden tuloksen muodostuminen

Tilikauden tuloksen muodostuminen

- Tuloslaskelma
 - Rahoituslaskelma
 - Tase
-

TULOSLASKELMA 2021 (ulkoinen)

	2021	2020
Toimintatuotot		
Myyntituotot	11 441 193	11 568 099
Maksutuotot	4 335 330	3 873 595
Tuet ja avustukset	1 564 300	702 577
Muut toimintatuotot	1 830 593	1 157 526
Toimintatuotot yhteensä	19 171 417	17 301 796
Valmistus omaan käyttöön	129 687	120 674
Toimintakulut		
Henkilöstökulut		
Palkat ja palkkiot	-8 702 255	-8 294 197
Henkilöstösivukulut		
Eläkekulut	-2 472 087	-2 409 194
Muut henkilöstösivukulut	-227 647	-299 273
Palvelujen ostot	-43 965 435	-41 811 932
Aineet, tarvikkeet ja tavarat	-3 063 130	-2 979 642
Avustukset	-2 460 012	-2 635 276
Muut toimintakulut	-2 331 889	-1 323 189
Toimintakulut yhteensä	-63 222 455	-59 752 704
Toimintakate	-43 921 352	-42 330 234
Verotulot	25 128 634	23 803 482
Valtionosuudet	21 303 749	21 632 782
Rahoitustuotot ja -kulut		
Korkotuotot	18	0
Muut rahoitustuotot	218 925	242 671
Korkokulut	-118 862	-190 225
Muut rahoituskulut	-703 316	-554 725
Vuosikate	1 907 797	2 603 751
Poistot ja arvonalentumiset		
Suunnitelman mukaiset poistot	-2 252 405	-2 111 073
Kertaluonteiset poistot	0	0
Arvonalentumiset	0	0
Tilikauden tulos	-344 608	492 678
Tilikauden ylijäämä (alijäämä)	-344 608	492 678

Tuloslaskelman tunnusluvut		2021	2020	2019
Toimintatuotot prosenttia toimintakuluista		30 %	29 %	32 %
Vuosikate prosenttia poistoista		85 %	123 %	78 %
Vuosikate €/asukas		304	410	240
Asukasmäärä		6285	6352	6404

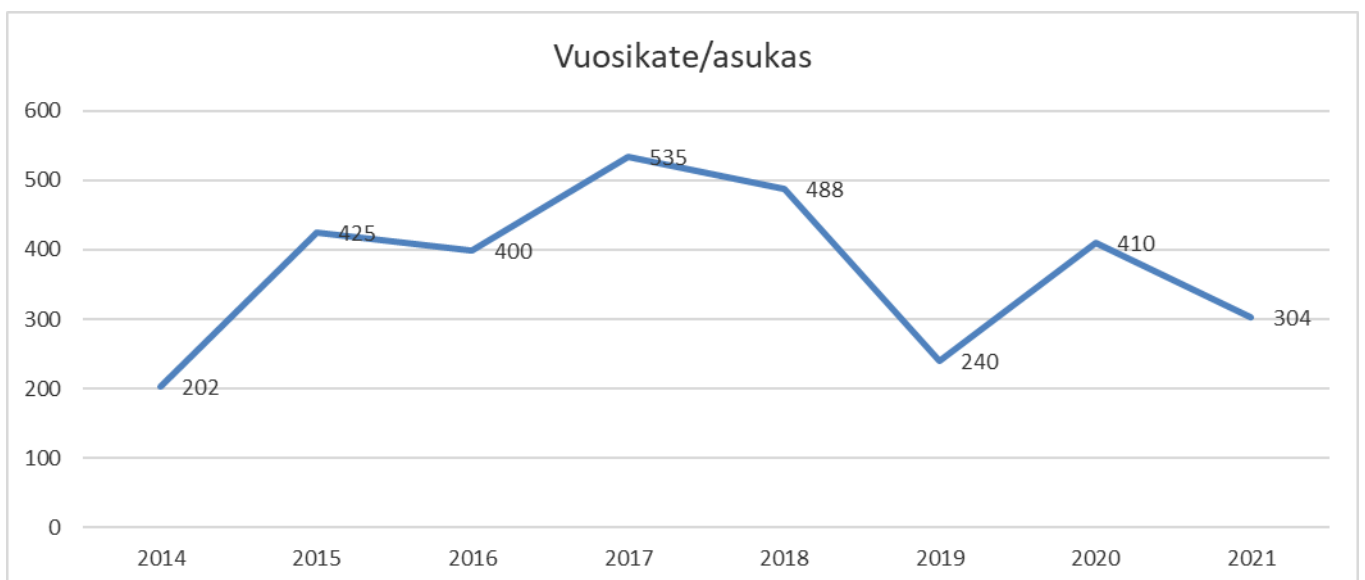
Toimintatuotot prosenttia toimintakuluista = $100 * \text{Toimintatuotot} / (\text{Toimintakulut} - \text{Valmistus omaan käyttöön})$. Tunnusluvulla kuvataan maksurahoituksen osuutta toimintamenoista.

Vuosikate prosenttia poistoista = $100 * \text{Vuosikate} / \text{Poistot ja arvonalentumiset}$

Tunnusluku osoittaa tulo-rahoituksen, joka jää käytettäväksi investointeihin, sijoituksiin ja lainan lyhennyksiin. Vuosikate on keskeinen kateluku arvioitaessa tulo-rahoituksen riittävyyttä. Perusoletus on, että mikäli vuosikate on siitä vähennettävien poistojen suuruinen, kunnan tulo-rahoitus on riittävä.

Kun tunnusluvun arvo on 100 %, oletetaan kunnan tai kuntayhtymän tulo-rahoituksen olevan riittävä. Tulo-rahoitus on ylijäämäinen, kun vuosikate ylittää poistot, ja alijäämäinen, kun vuosikate alittaa poisto. Jos vuosikate on negatiivinen, on kunnan tulo-rahoitus heikko.

Vuosikate euroa / asukas Vuosikate asukasta kohden on yleisesti käytetty tunnusluku tulo-rahoituksen riittävyyden arvioinnissa.



RAHOITUSLASKELMA 2021

	2021	2020
Toiminnan rahavirta		
Vuosikate	1 907 797	2 603 751
Satunnaiset erät		
Tulorahoituksen korjauserät	-220 627	12 614
	1 687 170	2 616 365
Investointien rahavirta		
Investointimenot	-1 812 954	-5 123 881
Rahoitusosuudet investointimenoihin	251 860	1 002 319
Pysyvien vastaavien hyödykkeiden luovutustulot	107 279	522 974
	-1 453 815	-3 598 587
Toiminnan ja investointien rahavirta	233 354	-982 222
Rahoituksen rahavirta		
Antolainauksen muutokset		
Antolainasaamisten lisäykset	0	-31 250
Antolainasaamisten vähennykset	14 111	83 250
Lainakannan muutokset		
Pitkäaikaisten lainojen lisäykset	0	5 000 000
Pitkäaikaisten lainojen vähennykset	-984 358	-693 930
Lyhytaikaiseten lainojen muutos	0	-2 500 000
Muut maksuvalmiuden muutokset		
Toimeksiantojen varojen ja pääomien muutokset	7 687	11 513
Vaihto-omaisuuden muutos	67 864	-67 825
Saamisten muutos	-27 894	-8 095
Korottomien velkojen muutos	-577 916	928 165
Rahoituksen rahavirta	-1 500 506	2 721 828
Rahavarojen muutos	-1 267 151	1 739 606
Rahavarat 31.12.	1 908 531	3 175 682
Rahavarat 1.1.	3 175 682	1 436 076
Rahavarojen muutos	-1 267 151	1 739 606

Rahoituslaskelman tunnusluvut		2021	2020	2019
Toiminn. ja invest. rahavirta ja sen kertymä, € 5 v		-236 138	-2 890 171	-1 295 444
Investointien tulorahoitus, %		122,2 %	63,2 %	35 %
Pääomamenojen tulorahoitus		78,7 %	62,3 %	37,8 %
Lainanhoitokate		1,8	3,2	1,9
Laskennallinen lainanhoitokate		0,74	0,96	0,64
		11	18	8
Asukasmäärä		6285	6352	6 404

Toiminnan ja investointien rahavirran kertymä 5 vuodelta, €

Tunnusluvun avulla voidaan seurata investointien omarahoituksen toteutumista pidemmällä aikavälillä.

Omarahoitusvaatimus täyttyy, jos kertymä viimeksi päättyneenä tilinpäätösvuonna on positiivinen.

Toiminnan ja investointien rahavirran kertymä ei saisi muodostua pysyvästi negatiiviseksi.

Investointien tulorahoitus, % = $100 * \text{Vuosikate} / \text{Investointien omahankintameno}$

Tunnusluku kertoo, kuinka paljon investointien omahankintamenosta on rahoitettu tulorahoituksella.

Pääomamenojen tulorahoitus % = $100 * \text{Vuosikate} / (\text{Investointien omahankintameno} + \text{Antolainojen nettolisäys} + \text{Lainanlyhennykset})$

Luku osoittaa vuosikatteen prosenttiosuuden investointien omahankintamenojen, antolainojen nettolisäyksen ja lainanlyhennysten yhteismäärästä.

Lainanhoitokate = $(\text{Vuosikate} + \text{Korkokulut}) / (\text{Korkokulut} + \text{Lainanlyhennykset})$

Lainanhoitokate kertoo kunnan tulorahoituksen riittävyyden vieraan pääoman korkojen ja lyhennysten mak-suun. Tulorahoitus riittää lainojen hoitoon, jos tunnusluvun arvo on 1 tai suurempi.

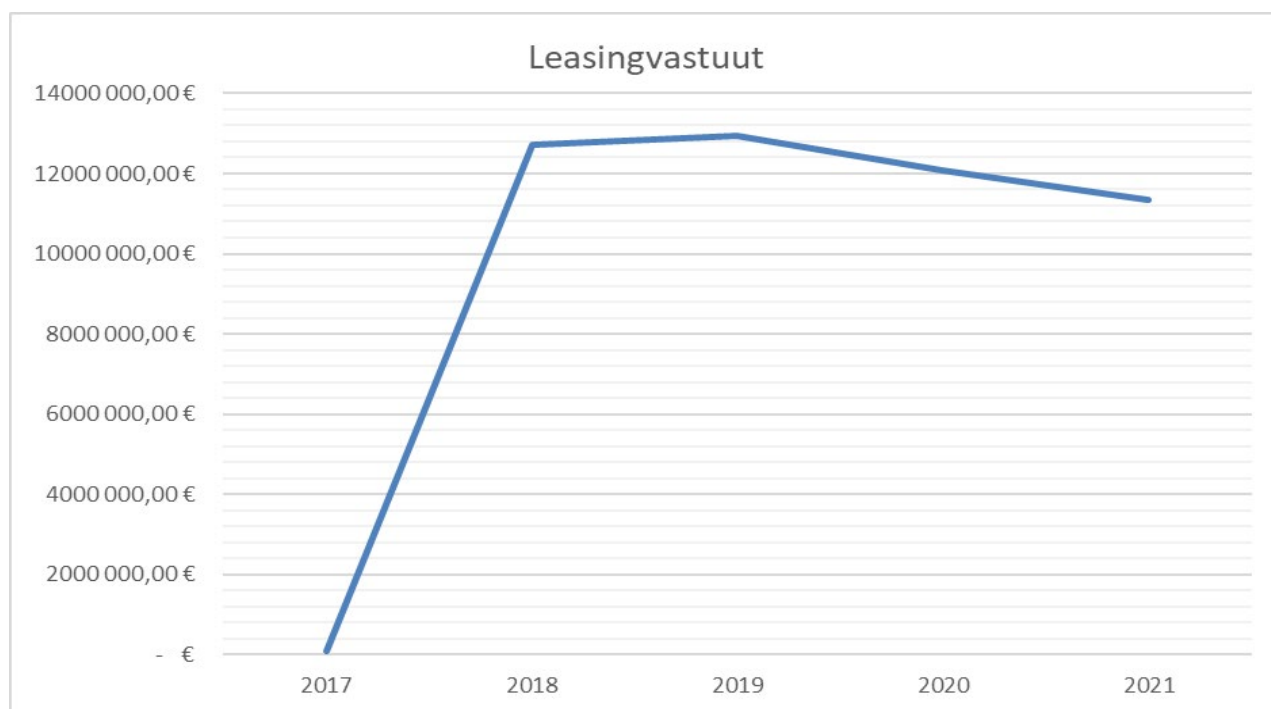
Laskennallinen lainanhoitokate = $(\text{Vuosikate} + \text{korkokulut}) / (\text{Korkokulut} + \text{korolliset velat})$ jaettuna 8:lla

Kassan riittävyys (pv) = $365 \text{ pv} \times \text{Rahavarat } 31.12. / \text{Kassasta maksut tilikaudella}$

Kunnan maksuvalmiutta kuvataan kassan riittävyytenä päivissä. Tunnusluku ilmaisee, monenko päivän kassasta maksut voidaan kattaa kunnan rahavaroilla.

Leasingvastuut 31.12.2021 (veroton €)

Leasingvuokravastuut		
Seuraavalla tilikaudella maksettavat	867 770,89	859 366,91
-siitä kiinteistöihin liittyvät rahoitusleasing- vastuut	615 756,08	615 756,08
Myöhemmin maksettavat	10 466 375,44	11 228 698,12
-siitä kiinteistöihin liittyvät rahoitusleasing- vastuut	10 159 975,32	10 775 731,40
Leasingvastuut yhteensä	11 334 146,33	12 088 065,03



On huomattava, että kaikkiin leasing sopimuksiin sisältyy jäännösarvo, joka ei ole mukana oheisessa laskelmassa. Kampuksen osalta se on 5 126 233 euroa. Kampuksen palvelumaksu YIT :lle oli 432 237,97 € vuonna 2021.

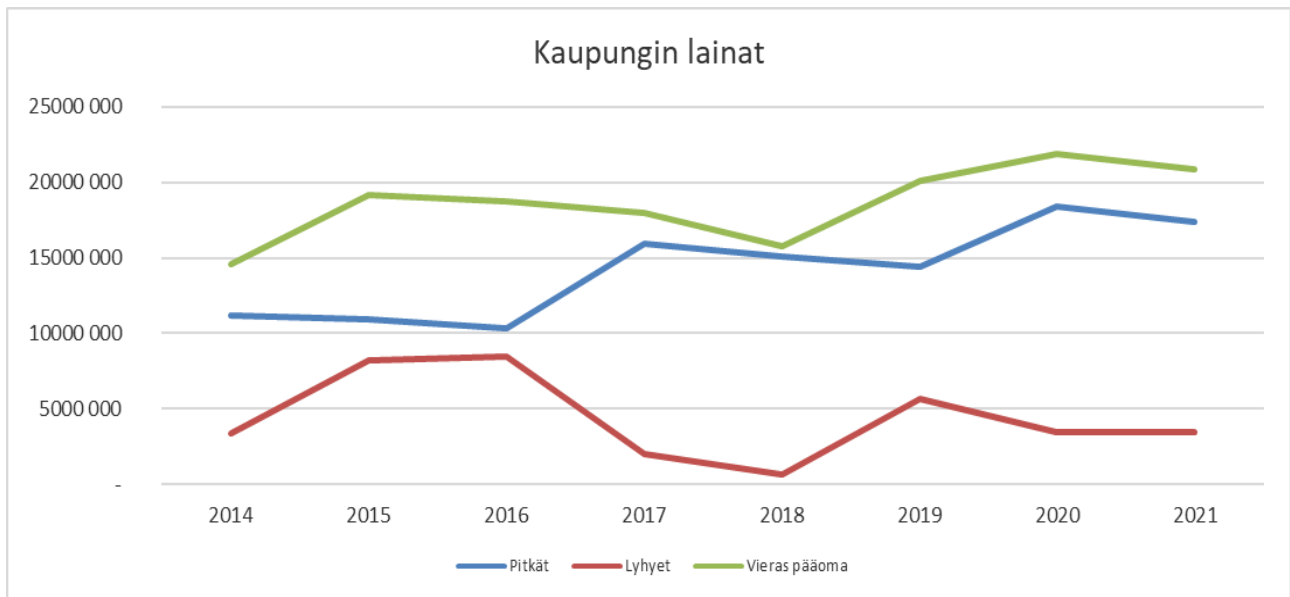
PARKANON KAUPUNKI**TASE 2021**

VASTAAVAA	2021	2020
PYSYVÄT VASTAAVAT	44 489 139	45 081 249
Aineettomat oikeudet	276 475	354 111
Aineettomat oikeudet	172 081	237 690
Muut pitkävaikutteiset menot	104 394	116 421
Aineelliset hyödykkeet	28 234 479	28 722 285
Maa- ja vesialueet	6 140 855	5 670 087
Rakennukset	12 884 669	13 946 056
Kiinteät rakenteet ja laitteet	6 749 057	6 779 930
Koneet ja kalusto	755 808	953 678
Muut aineelliset hyödykkeet	11 610	11 610
Ennakkomaksut ja keskeneräiset hankinnat	1 692 480	1 360 923
Sijoitukset	15 978 185	16 004 853
Osakkeet ja osuudet	14 811 211	14 823 768
Kuntayhtymät	4 416 194	4 416 194
Tytäryhteisöt	8 740 634	8 615 385
Osakkuusyhteisöosakkeet	1 140 305	1 281 144
Yhteisyhteisöosakkeet	3 033	0
Muut osakkeet ja osuudet	511 045	511 045
Muut lainasaamiset	1 166 974	1 181 085
TOIMEKSIANTOJEN VARAT	264 047	406 684
Valtion toimeksiannot	0	144 000
Lahjoitusrahastojen erityiskatteet	264 047	262 684
Muut toimeksiantojen varat		
VAIHTUVAT VASTAAVAT	5 457 476	6 764 598
Vaihto-omaisuus	49 351	117 215
Aineet ja tarvikkeet	49 351	117 215
Lyhytaikaiset saamiset	3 499 594	3 471 700
Myyntisaamiset	1 775 373	2 028 125
Lainasaamiset	0	70 000
Muut saamiset	731 571	784 371
Siirtosaamiset	992 650	589 205
Rahat ja pankkisaamiset	1 908 531	3 175 682
	50 210 663	52 252 531

VASTATTAVAA

OMA PÄÄOMA	25 101 680	25 446 325
Peruspääoma	12 525 386	12 525 386
Arvonkorotusrahasto	859 334	859 371
Muut omat rahastot	6 471	6 471
Edellisten tilikausien yli-/alijäämä	12 055 097	11 562 419
Tilikauden yli-/alijäämä	-344 608	492 678
TOIMEKSIANTOJEN PÄÄOMAT	415 389	550 338
Valtion toimeksiannot	55 759	155 478
Lahjoitusrahastojen pääomat	356 577	385 275
Muut toimeksiantojen pääomat	3 053	9 585
VIERAS PÄÄOMA	24 693 594	26 255 868
Pitkäaikainen	17 582 017	18 566 375
Lainat rahoitus- ja vakuutuslaitoksilta	17 413 196	18 397 554
Lainat julkisyhteisöiltä	0	0
Saadut ennakot	168 821	168 821
Lyhytaikainen	7 111 577	7 689 493
Lainat rahoitus- ja vakuutuslaitoksilta	3 484 358	3 484 358
Lainat julkisyhteisöiltä	0	0
Saadut ennakot	96 880	209 243
Ostovelat	1 838 405	1 516 497
Muut velat	239 551	227 134
Siirtovelat	1 452 383	2 252 262
	50 210 663	52 252 531

Taseen tunnusluvut	2021	2020	2019
Omavaraisuusaste	50 %	49 %	51 %
Suhteellinen velkaantuneisuus, %	37,2 %	41,2 %	38,8 %
Kertynyt ylijäämä €	11 710 489	12 055 097	11 562 419
Kertynyt ylijäämä €/asukas	1863	1898	1805
Lainakanta 31.12. €	20 897 554	21 881 912	20 075 842
Lainakanta 31.12, €/asukas	3 325	3 445	3 135
Lainakanta+vuokravastuut € 31.12.	32 251 700	33 969 977	33 024 795
Lainakanta+vuokravastuut € / asukas 31.12.	5 132	5 348	5 157
Lainasaamiset €	1 167	1 181	1 795
Velat ja vastuut prosenttia käyttötuloista	54,5 %	60,5 %	60,4 %



Omavaraisuusaste, %

= $100 * (\text{Oma pääoma} + \text{Poistoero ja vapaaehtoiset varaukset}) / (\text{Koko pääoma} - \text{Saadut ennakot})$

Omavaraisuusaste mittaa kunnan vakavaraisuutta, alijäämän sietokykyä ja sen kykyä selviytyä sitoumuksista pitkällä tähtäyksellä. Omavaraisuuden hyvänä tavoitetasona voidaan pitää kuntatalouden keskimääräistä 70 % omavaraisuutta. 50 % tai sitä alempi omavaraisuusaste merkitsee kuntataloudessa merkittävän suurta velkarasitetta.

Suhteellinen velkaantuneisuus, % = $100 * (\text{Vieras pääoma} - \text{Saadut ennakot}) / \text{Käyttötulot}$

Tunnusluku kertoo, kuinka paljon kunnan käyttötuloista tarvittaisiin vieraan pääoman takaisinmaksuun. Mitä pienempi velkaantuneisuuden tunnusluvun arvo on, sitä paremmat mahdollisuudet kunnalla on selviytyä velan takaisinmaksusta tulo-rahoituksella

Velat ja vastuut prosenttia käyttötuloista

= $100 * (\text{Vieras pääoma} - \text{Saadut ennakot} + \text{Vuokravastuut}) / \text{Käyttötulot}$

Tunnusluku kertoo, kuinka paljon kunnan käyttötuloista tarvittaisiin vieraan pääoman takaisinmaksuun, silloin kun vieraaseen pääomaan rinnastetaan myös vuokravastuut. Tunnusluvun osoittajaan merkitään tarkasteluvouden tilinpäätöksen koko vieras pääoma vähennettynä saaduilla ennakkomaksuilla. Lisäksi osoittajaan merkitään liitetietoohjeen mukaisesti liitetiedoissa esitetyt vuokravastuut ja leasingvastuut. Käyttötulot muodostuvat tilikauden toimintatuotoista, verotuloista ja käyttötalouden valtionosuuksista.

Tunnusluku ottaa paremmin huomioon erilaisilla malleilla, kuten rahoitusleasingisopimuksilla rahoitetut hankkeet, jotka eivät näy velkana kunnan taseessa.

Kertynyt ylijäämä (alijäämä) = Edellisten tilikausien ylijäämä (alijäämä) + Tilikauden ylijäämä (alijäämä)

Luku osoittaa, paljonko kunnalla on kertynyttä ylijäämää tulevien vuosien liikkumavarana, taikka paljonko on kertynyttä alijäämää, joka on katettava tulevina vuosina.

Kertynyt ylijäämä (alijäämä), €/asukas

= [Edellisten tilikausien ylijäämä (alijäämä) + Tilikauden ylijäämä (alijäämä)] / Asukasmäärä

Luku osoittaa asukaskohtaisen kertyneen ylijäämän tai katettavan alijäämän määrän.

Lainakanta 31.12. = Vieras pääoma - (Saadut ennakot + Ostovelat + Siirtovelat + Muut velat). *Kunnan lainakannalla tarkoitetaan korollista vierasta pääomaa.*

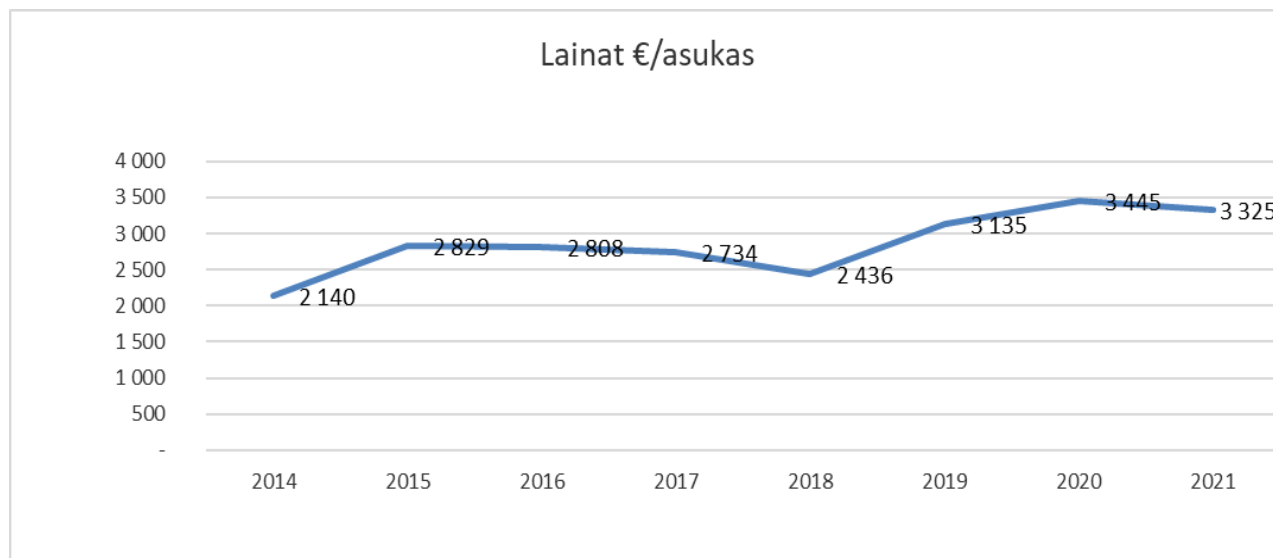
Lainakanta + vuokravastuut 31.12.

Korollinen vieraspääoma ja vuokravastuut. Lainakantaan rinnastetaan mm. leasingvuokrat.

Lainat euroa / asukas Asukaskohtainen lainamäärä.

Lainasaamiset 31.12. = Sijoituksiin merkityt jvk-lainasaamiset ja muut lainasaamiset

Lainasaamisilla tarkoitetaan pysyviin vastaaviin merkittyjä antolainoja kunnan omistamien ja muiden yhteisöjen investointien rahoittamiseen.



Rahoituksen riittävyys ja vakavaraisuus

Rahoituksen riittävyys ja vakavaraisuus

Kuntien rahoituksen riittävyyden ja vakavaraisuuden turvaamisen mittaamiseksi on asetettu tunnuslukukriteerit, joiden täytyessä kunnan katsotaan olevan rahoituskriisissä.

Kriisikunnan mittarit	Tp 2021		Tp 2020		Tp 2019	
	konserni	kunta	konserni	kunta	konserni	kunta
Kunta ei ole kattanut taseeseen kertynyttä alijäämää 4 vuoden kuluessa tp:stä 1000 €	Ylijäämää/asuk.	Ylijäämää/asuk.	Ylijäämää/asuk.	Ylijäämää/asuk.	Ylijäämää/asuk.	Ylijäämää/asuk.
	2032	1863	1932	1834	1834	1805
tai kaikki seuraavat edellytykset täyttyvät						
kahtena perättäisenä vuotena						
Vuosikate ilman harkinnanvaraista avustusta on negatiivinen	positiivinen	positiivinen	positiivinen	positiivinen	positiivinen	positiivinen
	´+4,8	´+1,9	´+4,8	´+2,6	´+3,2	´+1,5
Tuloveroprosentti vähintään 1,0 %-yks. korkeampi kuin valtakunnallinen keskiarvo, v. 2020 19,97%		22		22		22
Lainat/asukas 50 % yli keskimääräisen lainatason						
	5 485	3 325	5 550	3 445	5 107	3 135
Suhteellinen velkaantuneisuus > 50%	46,6 %	37,2 %	50,8 %	41,2 %	48,9 %	38,8 %
Velat ja vastuut käyttötuloista %	59,3 %	54,5 %	65,0 %	60,5 %	69,8 %	60,4 %
Laskennallinen lainanhoitokate %	1,17	0,74	1,17	0,96	0,79	0,64
Vuosikate % poistoista	120,9 %	84,7 %	124,5 %	123,3 %	91,4 %	77,96 %

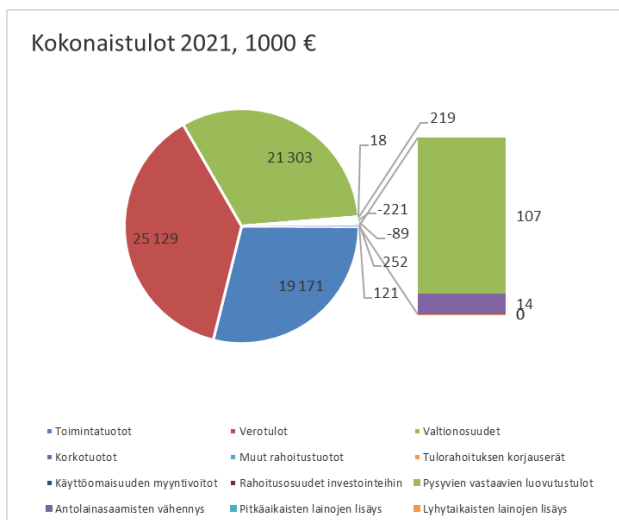
Arviointimenettely voidaan käynnistää, jos: Konsernitilinpäätöksen alijäämä euroa/asukas: 1. vuonna > 500, 2. vuonna > 1000 Tai Konsernitilinpäätöksestä lasketut 4/4 tunnuslukua täyttyvät: 1. Vuosikate, prosenttia poistoista: kahtena vuonna < 80 % 2. Tuloveroprosentti: kahtena vuonna vähintään 2,0 %-yksikköä yli keskimääräisen 3. Lainamäärä euroa/asukas*: kahtena vuonna vähintään 50 % yli keskimääräisen 4. Laskennallinen lainanhoitokate: kahtena vuonna < 0,8

Kokonaistulot ja menot

Varsinaisen toiminnan ja investointien kokonaismenojen ja -tulojen laskelma sisältää vain ulkoiset tulot, menot ja rahoitustapahtumat.

Kokonaistulot ja -menot					
Tulot	1 000 €	%	Menot	1 000 €	%
Varsinainen toiminta			Varsinainen toiminta		
Toimintatuotot	19 171	29,1 %	Toimintakulut	63 222	94,8 %
Verotulot	25 129	38,1 %	Valmistus omaan käyttöön	-130	-0,2 %
Valtionosuudet	21 303	32,3 %			0,0 %
Korkotuotot	18	0,0 %	Korkokulut	119	0,2 %
Muut rahoitustuotot	219	0,3 %	Muut rahoituskulut	703	1,1 %
Satunnaiset tuotot		0,0 %	Satunnaiset kulut		0,0 %
Tulorahoituksen korjaukset	-221	-0,3 %	Tulorahoituksen korjaukset		0,0 %
Käyttöomaisuuden myyntivoitot	-89	-0,1 %	+/- pakollisten varausten muutos		0,0 %
			käyttöomaisuuden myyntitappiot		0,0 %
Investoinnit			Investoinnit		
Rahoitusosuudet investointimenoihin	252	0,4 %	Käyttöomaisuusinvestoinnit	1 813	2,7 %
Pysyvien vastaavien luovutustulot	107	0,2 %			
Rahoitustoiminta			Rahoitustoiminta		
Antolainasaamisten vähennykset	14	0,0 %	Antolainasaamisten lisäykset	0	0,0 %
Pitkäaikaisten lainojen lisäys	0	0,0 %	Pitkäaikaisten lainojen vähennys	984	1,5 %
Lyhytaikaisten lainojen lisäys	0	0,0 %	Lyhytaikaisten lainojen vähennys	0	0,0 %
Oman pääoman lisäykset		0,0 %	Oman pääoman vähennykset		0,0 %
Kokonaistulot yhteensä	65 903	100,0 %	Kokonaismenot yhteensä	66 711	100,0 %
Täsmäytys:					
Kokonaistulot-kokonaismenot					-808

Toimintatuotoilla, verotuloilla ja valtionosuuksilla katetaan menoista noin 1/3 -osa kullakin erällä.



Kuntakonsernin toiminta ja talous

Kuntakonsernilla tarkoitetaan kunnan sekä yhden tai useamman juridisesti itsenäisen yhteisön muodostamaa taloudellista kokonaisuutta. Kunnan tytäryhteisöllä tarkoitetaan niitä osakeyhtiöitä, yhdistyksiä ja muita yhteisöjä, joissa kunnalla on määräämisvalta. Kuntayhtymät yhdistetään kunnan konsernitilinpäätökseen riippumatta kunnan osuudesta yhtymän varoihin ja äänivaltaosuuteen.

Yhdistelmä konsernitilinpäätökseen sisältyvistä yhteisöistä

PARKANON KAUPUNKI-KONSERNI 31.12.2021, Kuntanumero 581

Kuntayhtymät:	Omistusosuus
- Pirkanmaan Sairaanhoidopiirin Ky	1,79 %
- Pirkanmaan liitto	1,57 %
- Sastamalan koulutuskuntayhtymä	6,31 %

Tytäryritykset:	Omistusosuus
- Parkanon vuokratodit Oy, 1055223-9 Kotipaikka: Parkano	100 %
- Parkanon Jäähalli Oy, 0974377-5 Kotipaikka: Parkano	52 %
- Parkanon Kenkätehtaan Tontti Oy, 1501473-9 Kotipaikka: Parkano	100 %
- Kehitys-Parkki Oy, 0915668-5 Kotipaikka: Parkano	75 %
- Ki Oy Parkanon Paloasema, 1931641-9 Kotipaikka: Parkano	100 %
- Lupinet Oy, 2490420-7 Kotipaikka: Parkano	51 %
- Ki Oy Väistön ryhmäkodit, 2573164-3 Kotipaikka: Parkano	100 %
- Parkanon Teollisuustalo Oy, 0536665-0 Kotipaikka: Parkano	100 %
- Parkanon Vesi Oy, 2948190-1 Kotipaikka: Parkano	100 %

Kuntakonsernin toiminta ja talous

Osakkuusyrietykset:

-	Kiinteistö Oy Parkanon Tavaratalo, 0762527-8 Kotipaikka: Parkano	31 %
-	Parkanon Tuuli Oy, 3165350-6 Kotipaikka: Parkano	35 %

Parkanon kaupunki ja Kihniön kunta ovat muodostaneet 1.5.2015 alkaen sosiaali- ja terveystalvelujen yhteistoiminta-alueen, jossa Parkanon kaupunki toimii vastuukuntana.

Konsernitaseeseen jätetään yhdistelemättä Parkanon Rantakoto ry, koska Parkanon kaupungilla ei ole määräämisvaltaa ko. yhdistyksessä. Ainoastaan yhdistyksen sääntöjen mukaan yhdistyksen purkautuessa nettovarallisuus siirtyy Parkanon kaupungille.

Parkanon Tuuli Oy:n ensimmäinen tilikausi päättyi vasta 31.12.2021, joten ensimmäinen yhdistelyvuosi oli vuosi 2021.

Vaikka yhteisö tai tytäryhtiö jätetään yhdistelemättä konsernitaseeseen, on niiden silti toimitettava tilinpäätöksensä liitetietoineen Parkanon kaupungille.

Konsernin toiminnan ohjaus

Kaupungin konsernijohtoon muodostaa kaupunginhallitus, kaupunginjohtaja ja kehitysjohtaja. Vuoden 2020 talousarviossa asetettiin selkeät tavoitteet kaupungin toiminnan kannalta keskeisille konserniyhteisöille Kehitys-Parkki Oy:lle ja Parkanon kaupungin Vuokratalot Oy:lle. Myös Lupinet Oy:n, Parkanon Vesi Oy:n, Parkanon Tuuli Oy:n ja Parkanon Jäähalli Oy:n toimintaa avataan tässä kertomuksessa tarkemmin.

Kaupungin konserniohje on päivitetty uuden kuntalain mukaiseksi vuonna 2017.

Olellaiset konsernia koskevat tapahtumat

Valtuusto hyväksyi Parkanon Tuuli Oy:tä koskevan Yhteistyö- ja osakassopimuksen 20.12.2021 § 7.

Kaupunginvaltuusto päätti 20.12.2021 § 8, että Parkanon kaupunki sijoittaa Parkanon Teollisuustalo Oy:n vapaan oman pääoman rahastoon 100 000 euroa.

Selonteko konsernivalvonnan järjestämisestä

Kaupunginhallitus valitsee kaupungin edustajat tytäryhtiöihin. Kaupunginhallitus ja kaupunginjohtaja johtavat ja ohjeistavat tytäryhtiöitä konsernin talouden ja toiminnan kehittämiseksi.

Kuntakonsernin toiminta ja talous

Konserniyhteisöjen hallitukset ja toimitusjohtajat vastaavat niiden sisäisen valvonnan ja riskienhallinnan järjestämisestä ja tuloksellisuudesta. Konserniyhteisöt raportoivat konsernijohdolle sisäisen valvonnan ja riskienhallinnan järjestämisestä ja tuloksellisuudesta sekä merkittävien riskien hallinnasta.

Kaupunginvaltuusto asettaa merkittävillä tytäryhteisöille tavoitteet talousarviossa ja toimintakertomuksessa kaupunginhallitus esittää yhtiöiden selvitykset tavoitteiden toteutumisesta valtuustolle. Tytäryhteisöjen taloudellista asemaa seurataan tilinpäätösten avulla, niitä analysoidaan ja niistä raportoidaan kaupunginhallitukselle.

Hallintosäännön mukaan kaupunginhallitus arvioi vuosittain omistajaohjauksen tuloksellisuutta kuntakonsernin kokonaisedun toteutumisen, riskienhallinnan ja menettelytapojen kannalta ja teettää arvioinnin kerran valtuustokaudessa. Arviointia on tehty kirjallisessa muodossa lähinnä tilinpäätöksen yhteydessä. Ulkopuolinen arviointi toteutetaan vielä tämän valtuustokauden aikana.

Konsernitilinpäätös

- tuloslaskelma
- rahoituslaskelma
- tase

Konsernitilinpäätös

KONSERNITULOSLASKELMA		
PARKANON KAUPUNKI - Parkano konserni - EUR	2021	2020
TULOSLASKELMA 2021		
Toimintatuotot	45 075 642	41 215 347
Toimintakulut	-85 943 896	-80 998 952
Osuus osakkuusyhteisöjen voitosta (tappiosta)	83 566	-115 015
TOIMINTAKATE	-40 784 688	-39 898 621
Verotulot	25 086 361	23 759 412
Valtionosuudet	21 303 749	21 632 782
<u>Rahoitustuotot ja -kulut</u>		
Korkotuotot	3 876	4 890
Muut rahoitustuotot	226 829	254 689
Korkokulut	-262 277	-330 110
Muut rahoituskulut	-750 860	-600 593
Rahoitustuotot ja -kulut	-782 433	-671 125
VUOSIKATE	4 822 989	4 822 448
<u>Poistot ja arvonalentumiset</u>		
Suunnitelman mukaiset poistot	-3 988 881	-3 873 310
Omistuksen eliminointierot		28
Poistot ja arvonalentumiset	-3 988 881	-3 873 282
TILIKAUDEN TULOS	834 108	949 166
Tilinpäätössiirrot	8 725	202
Tilikauden verot	-156 757	-96 457
Laskennalliset verot	5 095	-9 939
Vähemmistöosuus tilikauden tuloksesta	-205 146	-298 277
TILIKAUDEN YLIJÄÄMÄ/ALIJÄÄMÄ	486 026	544 695

KONSERNITULOSLASKELMAN TUNNUSLUVUT

	2021	2020	2019
Toimintatuotot/toimintakulut, %	52,45 %	50,88 %	49,08 %
Vuosikate/Poistot, %	120,9 %	124,51 %	91,40 %
Vuosikate €/asukas	767	758	495
Vuosikate % poistoista	121 %	125 %	91 %
Kunnan asukasmäärä	6285	6 352	6404

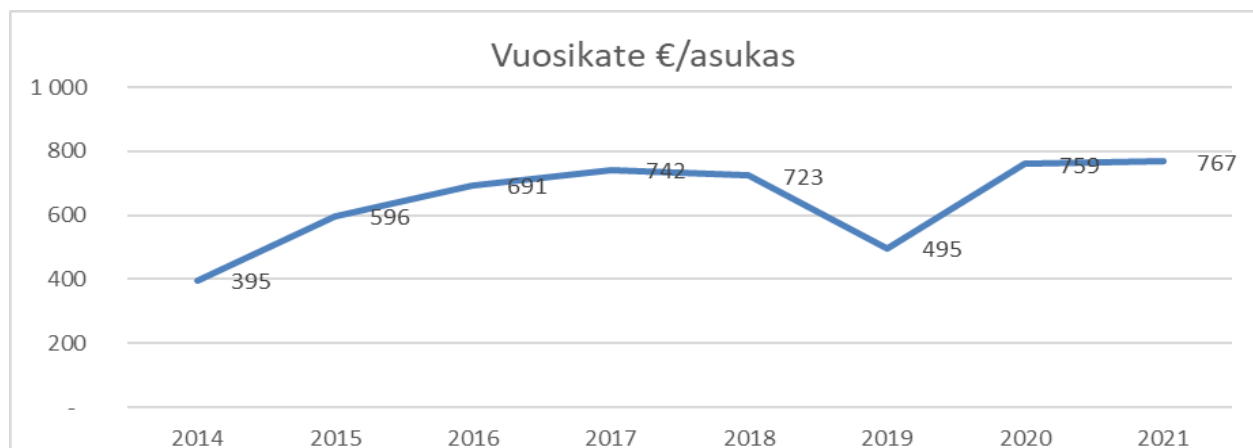
Toimintatuotot prosenttia toimintakuluista = $100 * \text{Toimintatuotot} / \text{Toimintakulut}$

Tunnusluvulla kuvataan maksurahoituksen osuutta toimintamenoista.

Vuosikate prosenttia poistoista = $100 * \text{Vuosikate} / (\text{Suunnitelman mukaiset poistot} + \text{Arvonalentumiset})$

Vuosikate osoittaa tulo-rahoituksen, joka jää käytettäväksi investointeihin, sijoituksiin ja lainan lyhennyksiin. Vuosikate on keskeinen kateluku arvioitaessa tulo-rahoituksen riittävyttä. Perusoletus on, että mikäli vuosikate on siitä vähennettävien poistojen suuruinen, kunnan tulo-rahoitus on riittävä. Kun tunnusluvun arvo on 100 %, oletetaan kunnan tai kuntayhtymän tulo-rahoituksen olevan riittävä. Tulo-rahoitus on ylijäämäinen, kun vuosikate ylittää poistot, ja alijäämäinen, kun vuosikate alittaa poisto. Jos vuosikate on negatiivinen, on kunnan tulo-rahoitus heikko.

Vuosikate euro/asukas Vuosikate asukasta kohden on yleisesti käytetty tunnusluku tulo-rahoituksen riittävyyden arvioinnissa.



Konsernitilinpäätös

KONSERNIRAAHOITUSLASKELMA		
PARKANON KAUPUNKI - Parkano konserni - EUR	2021	2020
VUOSIKATE	4 822 989	4 822 448
Tilikauden verot	-156 757	-96 457
Tulorahoituksen korjaukset	-248 942	64 735
Toiminnan rahavirta	4 417 168	4 790 726
Investointien rahavirta		
Investointimenot	-3 701 942	-7 450 307
Rahoitusosuudet investointimenoihin	121 830	1 680 418
Pysyvien vastaavien hyödykkeiden luovutustulot	294 369	687 329
Investointien rahavirta	-3 285 743	-5 082 560
Toiminnan ja investointien rahavirta	1 131 425	-291 834
Rahoituksen rahavirta		
<u>Antolainauksen muutokset</u>		
Antolainasaamisten lisäykset	0	-31 250
Antolainasaamisten vähennykset	2 029	54 369
Antolainauksen muutokset	2 029	23 119
<u>Lainakannan muutokset</u>		
Pitkäaikaisten lainojen lisäys	983 530	6 790 000
Pitkäaikaisten lainojen vähennys	-1 789 140	-1 941 725
Lyhytaikaisten lainojen muutos	-1 141	-2 704 962
Lainakannan muutokset	-806 751	2 143 313
<u>Oman pääoman muutokset</u>		
Oman pääoman muutokset	8 644	-965
Muutokset vähemmistön osuudessa	-49 398	43 491
Oman pääoman muutokset	-40 755	42 526
<u>Muut maksuvalmiuden muutokset</u>		
Toimeksiantojen varojen ja pääomien muutokset	6 131	6 654
Vaihto-omaisuuden muutos	55 921	-83 309
Saamisten muutos	143 793	-1 150 493
Korottomien velkojen muutos	-645 440	1 260 961
Muut maksuvalmiuden muutokset	-439 595	33 813
Rahoituksen rahavirta	-1 285 072	2 242 771
Rahavarojen muutos	-153 647	1 950 936
Rahavarat 31.12.	7 276 152	7 429 799
Rahavarat 1.1.	7 429 799	5 478 863
Rahavarojen muutos	-153 647	1 950 936

Toiminnan ja investointien rahavirran kertymä 5 vuodelta, €

Tunnusluvun avulla voidaan seurata investointien omarahoituksen toteutumista pidemmällä aikavälillä..
Omarahoitusvaatimus täyttyy, jos kertymä viimeksi päättyneenä tilinpäätösvuonna on positiivinen.

Toiminnan ja investointien rahavirran kertymä ei saisi muodostua pysyvästi negatiiviseksi.

Investointien tulorahoitus, % = $100 * \text{Vuosikate} / \text{Investointien omahankintameno}$

Tunnusluku kertoo kuinka paljon investointien omahankintamenosta on rahoitettu tulorahoituksella.

Lainanhoitokate = $(\text{Vuosikate} + \text{Korkokulut}) / (\text{Korkokulut} + \text{Lainanlyhennykset})$

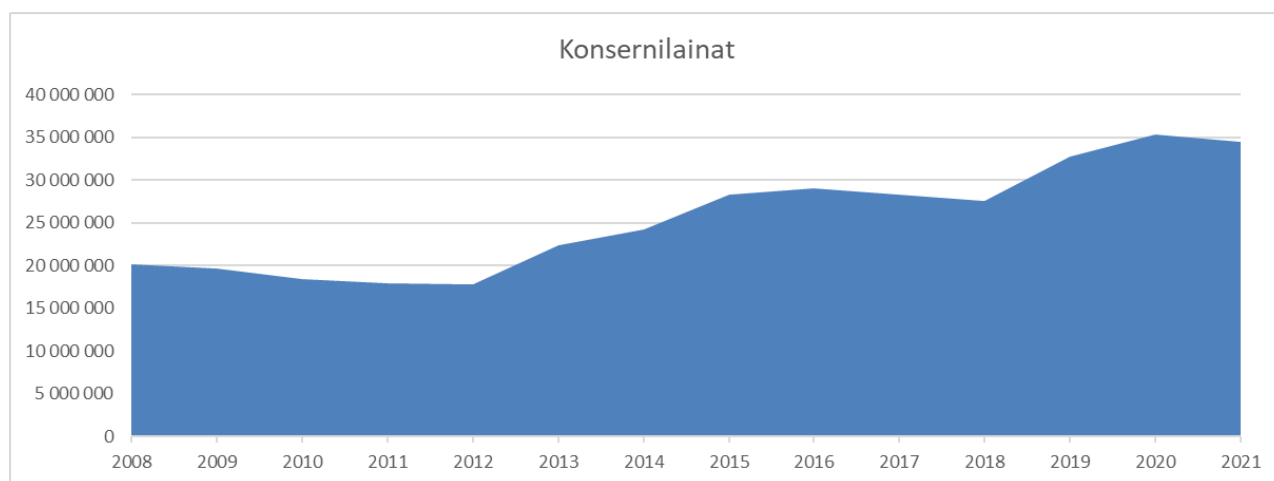
Lainanhoitokate kertoo konsernin tulorahoituksen riittävyyden vieraan pääoman korkojen ja lyhennysten maksuun. Tulorahoitus riittää lainojen hoitoon, jos tunnusluvun arvo on 1 tai suurempi.

Laskennallinen lainanhoitokate = $(\text{Vuosikate} + \text{korkokulut}) / (\text{Korkokulut} + \text{korolliset velat})$ jaettuna 8:lla

Kassan riittävyys (pv) = $365 \text{ pv} * \text{Rahavarat 31.12.} / \text{Kassasta maksut tilikaudella}$

Tunnusluku ilmaisee, monenko päivän kassasta maksut voidaan kattaa konsernin rahavaroilla.

KONSERNIN RAHOITUSLASKELMAN TUNNUSLUVUT	2021	2020	2019
Toiminnan ja investointien rahavirta 5 v, €	-2 397 745	-6 166 662	-5 391 400
Investointien tulorahoitus, %	134,7 %	83,6 %	46,3 %
Laskennallinen lainanhoitokate	1,17	1,17	0,79
Lainanhoitokate	2,5	2,3	8,0
Kassan riittävyys pv	29	30	23
Kunnan asukasmäärä	6285	6 352	6404



Konsernitilinpäätös

KONSERNITASE		
PARKANON KAUPUNKI - Parkano konserni - EUR		
	2021	2020
TASE 2021		
VASTAAVAA		
PYSYVÄT VASTAAVAT		
<u>Aineettomat hyödykkeet</u>		
Aineettomat oikeudet	691 908	534 405
Muut pitkävaikutteiset menot	250 108	282 654
Ennakkomaksut ja keskeneräiset hyödykkeet	81 795	61 296
Aineettomat hyödykkeet	1 023 812	878 356
<u>Aineelliset hyödykkeet</u>		
Maa- ja vesialueet	6 837 173	6 367 132
Rakennukset	28 600 474	30 371 729
Kiinteät rakenteet ja laitteet	13 898 690	13 897 768
Koneet ja kalusto	2 881 913	3 275 575
Muut aineelliset hyödykkeet	48 371	48 371
Ennakkomaksut ja keskeneräiset hankinnat	3 003 767	1 818 769
Aineelliset hyödykkeet	55 270 387	55 779 344
<u>Sijoitukset</u>		
Osakkuusyhteisöosakkeet ja -osuudet	412 746	476 834
Muut osakkeet ja osuudet sekä osakkeiden arvonorotukset	793 505	788 654
Muut lainasaamiset	11 980	14 009
Muut saamiset	31 316	31 383
Sijoitukset	1 249 547	1 310 880
PYSYVÄT VASTAAVAT	57 543 745	57 968 579
TOIMEKSIANTOJEN VARAT		
Valtion toimeksiannot	150 659	291 078
Lahjoitusrahastojen erityiskatteet	267 131	265 902
TOIMEKSIANTOJEN VARAT	417 790	556 981
VAIHTUVAT VASTAAVAT		
<u>Vaihto-omaisuus</u>		
Aineet ja tarvikkeet	294 123	350 687
Keskeneräiset tuotteet	22 099	21 241
Valmiit tuotteet	4 207	4 899
Vaihto-omaisuus	320 430	376 826
<u>Saamiset</u>		
<u>Pitkäaikaiset saamiset</u>		
Laskennalliset verosaamiset	1 551	3 014
Muut saamiset	3 910	3 927
Siirtosaamiset	16 214	26 757
Pitkäaikaiset saamiset	21 676	33 698
<u>Lyhytaikaiset saamiset</u>		
Myyntisaamiset	4 258 107	4 395 008
Lainasaamiset	1 405	70 830
Laskennalliset verosaamiset	21	22
Muut saamiset	985 662	1 110 826
Siirtosaamiset	1 223 616	1 027 625
Lyhytaikaiset saamiset	6 468 811	6 604 312
Saamiset	6 490 487	6 638 010
<u>Rahoitusarvopaperit</u>		
Joukkovelkakirjalainasaamiset	24 448	31 989
Muut arvopaperit	315 500	193 500
Rahoitusarvopaperit	339 948	225 489
Rahat ja pankkisaamiset	6 936 204	7 204 309
VAIHTUVAT VASTAAVAT	14 087 068	14 444 635
VASTAAVAA	72 048 603	72 970 194

Konsernitilinpäätös

VASTATTAVAA	2 021	2 020
OMA PÄÄOMA		
Peruspääoma	12 525 386	12 525 386
Yhdistysten ja säätiöiden peruspääoma	3 985	3 985
Arvonkorotusrahasto	868 463	868 500
Muut omat rahastot	755 254	755 336
Edellisten tilikausien ylijäämä (alijäämä)	12 283 472	11 738 777
Tilikauden ylijäämä (alijäämä)	486 026	544 695
OMA PÄÄOMA	26 922 586	26 436 679
VÄHEMMISTÖOSUUDET	1 009 589	853 874
PAKOLLISET VARAUKSET		
Muut pakolliset varaukset	525 270	483 856
PAKOLLISET VARAUKSET	525 270	483 856
TOIMEKSIANTOJEN PÄÄOMAT		
Valtion toimeksiannot	55 759	155 478
Lahjoitusrahastojen pääomat	400 977	431 843
Muut toimeksiantojen pääomat	164 469	167 171
TOIMEKSIANTOJEN PÄÄOMAT	621 205	754 493
VIERAS PÄÄOMA		
<u>Pitkäaikainen vieras pääoma</u>		
Lainat rahoitus- ja vakuutuslaitoksilta	26 731 963	27 485 219
Pääomalainat	156 800	156 800
Lainat julkisyhteisöiltä	2 829	4 149
Lainat muilta luotonantajilta	3 092 177	3 243 825
Saadut ennakot	168 821	168 821
Liittymismaksut ja muut velat	33 673	53 163
Laskennalliset verovelat	3 892	5 136
Pitkäaikainen vieras pääoma	30 190 154	31 117 114
<u>Lyhytaikainen vieras pääoma</u>		
Lainat rahoitus- ja vakuutuslaitoksilta	4 221 860	4 145 481
Lainat julkisyhteisöiltä	1 320	1 320
Lainat muilta luotonantajilta	207 551	187 094
Saadut ennakot	190 710	297 141
Ostovelat	3 380 473	3 395 063
Liittymismaksut ja muut velat	653 868	582 195
Siirtovelat	4 070 013	4 656 566
Laskennalliset verovelat	54 004	59 319
Lyhytaikainen vieras pääoma	12 779 800	13 324 180
VIERAS PÄÄOMA	42 969 954	44 441 294
VASTATTAVAA	72 048 603	72 970 194

KONSERNITASEEN TUNNUSLUVUT	2021	2020	2019
Omavaraisuusaste, %	39,0 %	37,6 %	38,9 %
Suhteellinen velkaantuneisuus, %	46,6 %	50,8 %	48,9 %
Velat ja vastuut % käyttötuloista	59,3 %	65,0 %	69,8 %
Kertynyt ylijäämä (alijäämä), €	12 769 497	12 283 472	11 754 717
Kertynyt ylijäämä (alijäämä), €/asukas	2 032	1 932	1 834
Lainakanta 31.12., €	34 472 397	35 288 345	32 702 391
Lainakanta 31.12, €/asukas	5 485	5 550	5 107
Lainat + vuokravastuut € 31.12.	46 078 203	47 639 181	45 903 220
Lainat + vuokravastuut 31.12. €/ asukas	7 331	7 493	7 745
Kunnan asukasmäärä	6285	6 352	6404

Omavaraisuusaste, % = $100 \times (\text{Oma pääoma} + \text{Vähemmistöosuus} + \text{Konsernireservi} + \text{Poistoero ja vapaaehtoiset varaukset}) / (\text{Koko pääoma} - \text{Saadut ennakot})$

Omavaraisuusaste kuvaa vakavaraisuutta, alijäämän sietokykyä ja kykyä selviytyä sitoumuksista pitkällä aikavälillä. Tavoitetasona voidaan pitää 50 %:n ylittävää omavaraisuutta.

Suhteellinen velkaantuneisuus, % = $100 \times (\text{Vieras pääoma} - \text{Saadut ennakot}) / \text{Käyttötulot}$

Tunnusluku kertoo, kuinka paljon käyttötuloista tarvittaisiin vieraan pääoman takaisinmaksuun. Mitä pienempi tunnusluvun arvo on, sitä paremmat mahdollisuudet on selviytyä velan takaisinmaksusta tulo-rahoituksella.

Kertynyt ylijäämä (alijäämä) = Edellisten tilikausien ylijäämä (alijäämä) + Tilikauden ylijäämä (alijäämä)

Luku osoittaa, paljonko konsernilla on kertynyttä ylijäämää tulevien vuosien liikkumavarana, taikka paljonko on kertynyttä alijäämää, joka on katettava tulevina vuosina.

Kertynyt ylijäämä (alijäämä), €/asukas = $[\text{Edellisten tilikausien ylijäämä (alijäämä)} + \text{Tilikauden ylijäämä (alijäämä)}] / \text{Asukasmäärä}$

Luku osoittaa asukaskohtainen kertyneen ylijäämän tai katettavan kertyneen alijäämän määrä.

Konsernin lainakanta 31.12. = Vieras pääoma - (Saadut ennakot + Ostovelat + Siirtovelat + Muut velat)

Konsernin lainakannalla tarkoitetaan korollista vierasta pääomaa.

Lainakanta + vuokravastuut 31.12.

Korollinen vieraspääoma ja vuokravastuut. Lainakantaan rinnastetaan mm. leasingvuokrat.

Velat ja vastuut prosenttia käyttötuloista

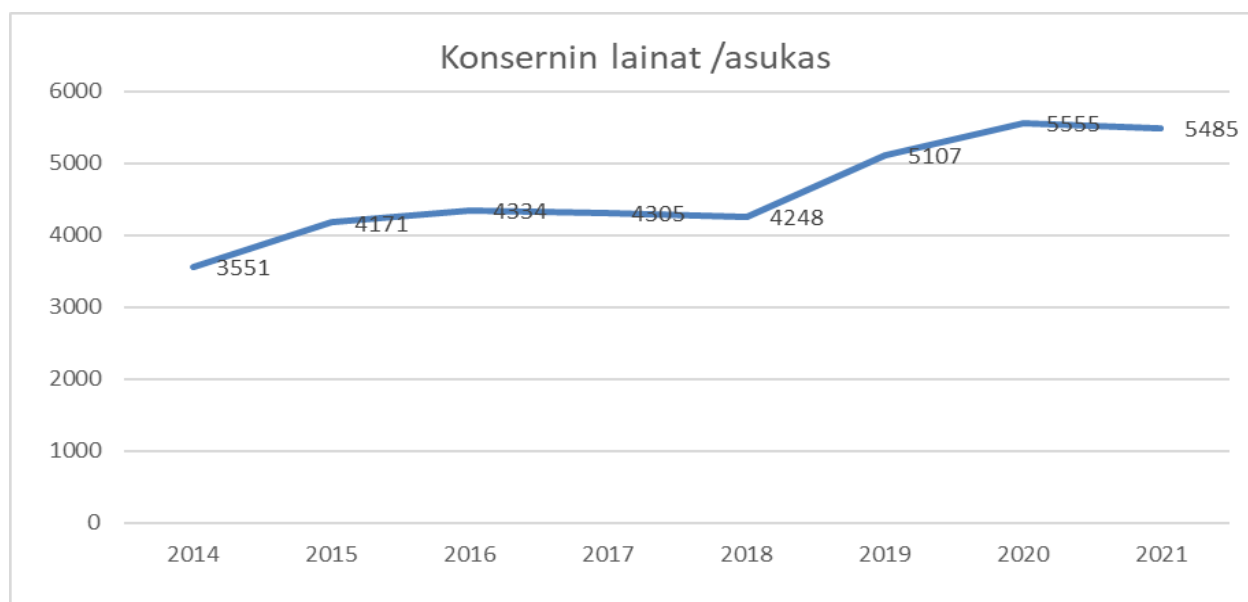
= $100 \times (\text{Vieras pääoma} - \text{Saadut ennakot} + \text{Vuokravastuut}) / \text{Käyttötulot}$

Tunnusluku kertoo, kuinka paljon kunnan käyttötuloista tarvittaisiin vieraan pääoman takaisinmaksuun, silloin kun vieraaseen pääomaan rinnastetaan myös vuokravastuut. Tunnusluvun osoittajaan merkitään tarkastelu-
vuoden tilinpäätöksen koko vieras pääoma vähennettynä saaduilla ennakkomaksuilla. Lisäksi osoittajaan
merkitään liitetieto-ohjeen mukaisesti liitetiedoissa esitetyt vuokravastuut ja leasingvastuut. Käyttötulot muo-
dostuvat tilikauden toimintatuotoista, verotuloista ja käyttötalouden valtionosuuksista.

Tunnusluku ottaa paremmin huomioon erilaisilla malleilla, kuten rahoitusleasingsopimuksilla rahoitetut hank-
keet, jotka eivät näy velkana kunnan taseessa.

Konsernin lainat, euroa/asukas

Asukaskohtainen lainamäärä.



KONSERNIYHTIÖIDEN TOIMINTAKERTOMUSTIETOJA

Parkanon Vesi Oy

1. Yleistä

Parkanon Vesi Oy on 100% Parkanon kaupungin omistama yhtiö. Yhtiö perustettiin 24.9.2018 ja se merkittiin kaupparekisteriin 16.11.2018 (Y-tunnus 2948190-1).

Yhtiön toimialana on vesilaitoksen ja viemärlaitoksen toiminnasta vastaaminen sekä niihin liittyvien verkostojen, laitosten ja muun infran omistaminen ja hallinta. Yhtiö vastaa vedenhankinnasta ja puhtaan veden johtamisesta asiakkaille sekä jätevesien keräilystä ja puhdistamisesta toiminta-alueellaan vesihuoltolain ja muiden säännösten mukaisesti. Yhtiö voi harjoittaa toimialaansa liittyvää muuta liike-, palvelu- ja konsultti-toimintaa. Yhtiö voi omistaa ja hallita osakkeita sekä kiinteää omaisuutta.

Hallitus: Ari Lamminmäki, puheenjohtaja, Tuomo Lystilä, Reijo Ojennus, Saara Viitaharju, Erkki Kallio, varajäsen.

Hallituksen nimeämä asiantuntijajäsen: Erkki Hirsimäki Yhtiökokous pidettiin 10.6.2021. Hallituksen kokouksia pidettiin neljä.

Yhtiön liikevaihto oli tilikaudella 1.181.215,72 euroa. Tilinpäätös osoittaa 96.201,36 euron voittoa.

2. Toiminta tilikaudella

Yhtiön tavoitteena vuodelle 2021 oli toiminnan ylläpito ja kehittäminen siten, että asiakkaille voidaan tarjota riittävän laadukkaat vesihuoltopalvelut kohtuullisella hinnalla. Tavoite asetettiin noudattaen vuoden 2020 hintoja. Koronapandemian laajennuttua kaikkien asiakkaiden elämää hankaloittamaan yhtiö korotti rimaa ja päätti laskea vesihuoltopalvelujen käyttömaksuja 5% koskien vuotta 2021.

Vesihuoltotulojen vähäisestä alenemisesta huolimatta tavoite saavutettiin kaikilta osin. Talousarviossa asetettu liike-tulos melkein tuplattiin toiminnan laatua heikentämättä.

Koronapandemia oli läsnä toiminnassamme koko kertomusvuoden ajan ja aiheutti jonkinlaisia varotoimenpiteitä toiminnassamme. Pienessä organisaatiossa ei ole särkeä varaa, mutta työtä on tehtävä jokseenkin normaalisti. Mitään etätyösuosituksia tai varamiesjärjestelyjä oli mahdoton toteuttaa. Kaikki meni kuitenkin hyvin ja pandemia ei levinnyt henkilöstöömme.

Pienen taloudellisen riskin ja vähintään haitan on muodostanut vanha Parkanon ja Kihniön solmima sopimus jätevesien johtamista käsiteltäväksi Parkanon jätevedenpuhdistamolla. Saamisiin on kertynyt sopimuserimielisyyksistä johtuvia myyntisaamisia jo usean vuoden ajalta. Nyt sopimuskumppaneita ovat Kihniön Vesi ja Lämpö Oy sekä Parkanon Vesi Oy. Kunnianhimoisena tavoitteena on saada vanhat erimielisyydet sovittua uuden sopimuksen allekirjoittamisen myötä vuoden 2022 aikana.

Kehitys-Parkki Oy

Kehitys-Parkki Oy on Parkanon kaupungin (75 %) ja Kihniön kunnan (25 %) omistama elinkeinojen kehitys-yhtiö. Elinkeinoyhtiön tehtävänä on yritysneuvonta kaikissa yritystoiminnan elinkaaren vaiheissa aina yrityksen perustamisesta sukupolven- ja omistajavaihdoksiin saakka. Tehtäviin kuuluu myös elinkeinoelämään liittyvä paikallinen ja maakunnallinen sidosryhmäyhteistyö ja edunvalvonta. Yhtiön hallitukseen ovat kuuluneet Anne Talonen Levula (pj.), Heinola Janne, Myllymäki Klaus, Mäkinen Marko, Männikkö Jaana, Nurmenrinta Ari, Turunen Kauko, Wiinamäki Petteri. Toimitusjohtaja on Jari Heiniluoma (oto.).

Vuonna 2021 fyysisiä yrityskäyntejä oli koronan vuoksi edellisvuosia vähemmän, näitä korvattiin aktiivisesti puhelini, sähköposti- ja teams-yhteydenotoilla. Vuoden aikana neuvontatapahtumia oli yhteensä 819 kpl. Yrityksille järjestettiin erilaisia koulutus-, info- ja yritysverkostotilaisuuksia 91 kpl, osa tilaisuuksista järjestettiin yhteistyössä yrittäjäjärjestön kanssa. Toimintavuoden aikana Parkanoon perustettiin useille eri toimialoilla uusia yrityksiä 28 kpl, joihin syntyi 18 uutta työpaikkaa.

Toiminnassa painottui yritysten tuloksellisuuden parantaminen auttamalla yritysten kehittämishankkeiden suunnittelussa, toteutuksessa sekä työvoimakysymyksissä. Parkanon yrityksillä on ollut paljon kehittämiss-hankkeita. Leader tukea myönnettiin pienempien yritysten sekä yhdistyshankkeisiin 10 kpl, hankkeiden kokonaiskustannukset olivat yhteensä 350.024 €. Pirkanmaan ELYn investointi- ja kehittämistukia myönnettiin 9 kpl, tukiosuus 843.667 €, hankkeiden kokonaisinvestoinnit olivat 3441335 €. Business Finlandin energiatukia myönnettiin 2 kpl, kokonaisinvestoinnit olivat 120.000 €. Yhteensä tukia myönnettiin 21 yritykseen 3.911.359 €.

Osaavan työvoiman saannin SEUTU2-hankkeen tavoitteena oli löytää osaavaa työvoimaa alueen yrityksiin. Vuoden 2021 aikana työllistyi hankkeessa 48 henkilöä alueen yrityksiin. Oppisopimuksia tehtiin kuudelle (6) ja työkokeiluun ohjautui viisi (5) henkilöä. Lisäksi tutkintoon johtavaan koulutukseen hakeutui yhdeksän (9) henkilöä ja palkkatuettuja työsopimuksia oli 10 henkilölle. Näistä 48:sta työsuhhteesta 28 oli vakituista ja 20 määräaikaista työsuhdetta. Alihankintaa tekeviä yrityksiä välitettiin 12 yrittäjän kautta. Hankkeen aikana tehtiin tiivistä yhteistyötä yritysten, TE-palveluiden, kaupungin työllisyyspalveluiden, nuorten startin, kaupungin asiointipisteen, Saskyn ja muiden koulutustahojen sekä henkilöstövuokrausyritysten kanssa. Yritysyhteydenottoja oli 175 ja palveluun ohjauksia 493.

Elinkeinoyhtiö osallistui aktiivisesti yritystoimintaa tukevien koulutusmuotojen kehittämistoimenpiteisiin yhteistyössä yritysten ja koulutusorganisaatioiden kanssa, Parkanon Mallin mukaisesti. Toimintavuoden aikana käytettiin markkinoinnissa aktiivisesti elinvoimakuntakilpailussa saamaansa Pirkanmaan elinvoimaisiin kunta 2021 titteliä. Asemanseudun kehittämisessä käytettiin WSP:n logistiikkaselvitystä ja kartoitettiin tavaraliikennettä tarvitsevia yrityksiä.

Elinkeinojen monipuolistamisessa ja pienyritysten perustamisedellytysten suhteen on hyödynnetty eri hankkeita ja korona-ajan digiteknologian käyttöä. Yritysten tuloksellisuuden parantaminen ja yhteistyö työvoimakysymyksissä sekä koulutusyhteistyö ovat vuonna 2021 edenneet merkittävästi. Kehitys-Parkin taloudessa hieman säästettiin, kun useita tilaisuuksia jouduttiin perumaan koronatilanteen vuoksi. Elinkeino-yhtiö noudattaa toiminnassaan kaupunginhallituksen sille asettamia tavoitteita. Raportointia tehdään säännöllisesti elinkeino-yhtiön hallitukselle, elinvoimatoimikunnalle sekä kaupunginhallitukselle.

Lupinet Oy

Toiminnan kuvaus:

Yhtiökuvaus: Lupinet Oy on Parkanon kaupungin (51 %) ja Ikaalisten Parkanon Puhelin Osakeyhtiön (49 %) omistama osakeyhtiö. Lupinet Oy rakentaa ja ylläpitää valokuituverkkoa Parkanon kaupungissa taajama-alueen ulkopuolella. Yhtiö on voittotavoittelematon. Yhtiön hallitukseen kuuluvat Anne Talonen-Levula (pj.), Jari Heiniluoma, Pasi Viitasalo sekä Erkki Kulovuori ja Pekka Yli-Nikkilä.

Pirkanmaan Liitto valitsi Lupinet Oy:n Viestintäviraston/ Traficom in Itä- ja Länsi-Parkanon kuituhankkeiden toteuttajaksi. Hankealue valmistui 2021. Traficom in myöntämä lopullinen tuki:

Itä-Parkano 282 233,50 € toteutuneet tukikelpoiset kustannukset 481 158,81 €

Länsi-Parkano 207 078,00 €, toteutuneet tukikelpoiset kustannukset 658 828,24 €

Lupinet Oy on aikaisemmin rakentanut valokuituverkon haja-asutusalueista Yliskylän, Alaskylän ja Pohjois-Parkanon. Lisärakentamisen tarve on huomioitu ja mahdollistettu rakentamisen yhteydessä.

Markkinointi

Parkanoon on rakennettu kuituverkko koko Parkanon alueelle markkinaehtoisesti. Kuituverkko on myös Parkanon markkinointia tukeva ratkaisu.

Riskit

Kuituverkon hallinnointi ja lisärakentamisen rahoitus.

Poistot on tehty 35 vuodelle ja nykyinen liittymä määrä mahdollistaa täysien poistojen tekemisen.

Parkanon Jäähalli Oy

Toiminnan kuvaus

Parkanon Jäähalli Oy:n osakkeista Parkanon kaupunki omistaa enemmistön (52%). Muut osakkeiden omistajat ovat lähialueen kuntia, yrityksiä, yhteisöjä ja yksityisiä henkilöitä. Yhtiön ydintoimintaa on jääurheilun ja muun jäällä tapahtuvan liikunnan mahdollistaminen Parkanossa. Jääkausi kestää normaalisti elokuun puolivälistä huhtikuun puoliväliin (8 kk). Yhtiön toimintaa johtaa hallitus ja toimitusjohtaja. Kirjanpidosta ja laskujen käsittelystä vastaa ulkopuolinen tilitoimisto. Parkanon Jäähalli Oy:n tulot kertyvät Parkanon Kiekon maksamista vuokrista ja kaupungin avustuksesta. Vuokrataso pyritään pitämään mahdollisimman alhaisella tasolla, jotta harrastajamäärät saadaan pysymään mahdollisimman korkealla tasolla. Jääajan myynnistä vastaa Parkanon Kiekko. Yhtiön liikevaihto 2021 oli 54800 € ja liiketappio 10792,09 €.

Yhtiökokous pidettiin 08.07.2021 ja edustettuna oli 1692 osaketta. Yhtiön hallitus on kokoontunut vuoden aikana vain 1 kerran koronasta johtuen, muuten toimintaa johdettu sähköpostin välityksellä. Hallituksen puheenjohtajana toimi Janne Hakala. Muut hallituksen jäsenet ovat Kari Autiosalo, Esko Iso-Oja, Matti Rinneheimo, Tuomo Lystilä, Kimmo Myllyniemi ja varajäsenenä Juha Mustajärvi.

Vuoden 2021 toimintaa varjosti korona-epidemia, jonka vuoksi Parkanon kaupunki osaltaan antoi lisäavustusta vuokrien maksuun. Käyttäjämäärät jäivät edellisvuosia pienemmäksi.

Volyymitiedot

Kävijämäärät hallilla	2021	2020
Parkanon kaupungin koululaitos	4350 / 330 h	4250/ 279 h
Parkanon Kiekko	8540 / 610 h	11240/ 595 h
Ulkopuoliset käyttäjät	1900 / 234 h	5080 / 347 h
Katsojat (katsomo ja kahvio)	3300	11240

Toiminnan kehitystarpeet

Parkanon Jäähalli Oy:llä on tulevaisuudessa suurena haasteena jääkoneen uusiminen. Hallin kantavat rakenteet on vahvistettu 2018-2019. Velkaa yhtiöllä on 2021 lopussa 177 777,84 €, josta pääomallinaa 150 000 €.

Keskeiset toiminnalliset tavoitteet ja niiden mittaaminen sekä riskiarviointi

Jäähallin energiakustannusten tehostaminen tarkalla kulutusten seurannalla.

Vuokratason pitäminen kilpailukykyisellä tasolla harrastajamäärien turvaamiseksi.

Jäähallin markkinointi ja uusien käyttäjien löytäminen yhdessä Parkanon Kiekon kanssa

Kiinteistö Oy Parkanon paloasema

Toiminnan kuvaus:

Osakkeiden lukumäärä on yhteensä kahdeksan (8). Koko osakekannan omistaa Parkanon kaupunki. Yhtiön liikevaihto v.2021 oli 187 372,48 € ja tilikauden tappio 7006,65 €.

Yhtiö on rakennuttanut tontille Paloasema/kaupungin teknisen osaston varikkorakennuksen.

Kiinteistötunnus	581-005-5090-1		
Osoite	Fennokatu 3, PARKANO		
Rakennusvuosi	2005		
Rakennuksen kerrosala	1 512 m ²	Tilavuus	5 200 m ³
Kylmä varastohalli	1 524 m ²	Tilavuus	9 000 m ³
Kaupungin hiekkavarasto	120 m ²	Tilavuus	580 m ³

Yhtiön hallitukseen ovat kuuluneet: 1.1.- 31.12.2021 Pertti Linna pj, Antero Pihlajamäki, Matti Inkinen, Vesa Nevanranta, Juhani Leppänen. Hallituksen sihteerinä on ollut toimitusjohtaja Jarmo Kyösti.

Hallitus on kokoontunut toimintavuoden aikana kaksi kertaa.

Yhtiökokous pidettiin 8.7.2021 kaupungintalolla. Edustettuna oli koko osakekanta. Parkanon kaupungin yhtiökokousedustaja on ollut Pertti Runsas.

Yhtiön vakuutus on IF Vahinkovakuutusyhtiössä. Yhtiöllä on Kuntarahoitukselta laina, jolla on kaupungin omavelkainen takaus. Laina-aika on 30 vuotta. Kuntarahoituksen lainan pääoma on ollut tilikauden päättyessä 1 197 500,00 euroa. Korkokuluja on vuoden aikana ollut -1 391,20 euroa.

Lisäksi on rakennusaikainen pääomalaina Parkanon kaupungilta, 37 000 €. Yhtiöllä on neljä à 100 000 euron panttikirjaa, joiden yhteenlaskettu nimellisarvo on 400 000 €. Panttikirjat ovat Parkanon kaupungin hallussa.

Hallien ennaltaehkäisevillä huolto- ja korjaustoimilla pyritään tilat pitämään hyvässä kunnossa, jotta vältetään suurilta peruskorjaustarpeilta seuraavat 10 vuotta. Korjaukset on mahdollista toteuttaa nykyisellä vuokratasolla. Yhtiön taloudellinen tila on hyvä ja riskit ainakin taloudellisessa mielessä hyvin pienet, jos korkotasoa pysyy lähivuodet maltillisena.

Parkanon Tuuli Oy

Vuonna 2020 perustettiin Parkanon Tuuli Oy, joka edistää tuulivoiman rakentamista ja vastaa luvittamisprosessista kahdelle tuulipuistoalueelle, jotka Pirkanmaan maakuntakaavassa on määritelty tuulivoimantuotantoon soveltuviksi. Yhtiön omistavat Parkanon kaupunki (350 osaketta), Leppäkoski Group (350 osaketta) ja Etha Ab (300 osaketta). Yhtiön hallituksessa on kolme varsinaista jäsentä (Staffan Asplund, Jari Heiniluoma ja Juha Koskinen) sekä kaksi varajäsentä (Jussi Teijonsalo ja Jukka Rönnlund). Yhtiön toiminnanjohtajana toimii Jukka Rönnlund ja tilintarkastajana KPMG/ Hans Bertel.

Parkanon kaupunki on pääomittanut yhtiötä 98.000 eurolla ja muut omistajat vastaavasti omistussuhteiden mukaisesti. Parkanon Tuuli Oy on aloittanut kaavoitus ja YVA-prosessien valmistelut vuonna 2021. Tavoitteena on rakentaa noin 12-14 tuulimyllyä Takakangas-Pihlajaharjun alueelle.

Neuvottelut maanomistajien kanssa ovat edenneet, samoin sekä luontoselvitysten tekeminen. Yhtiö on valinnut YVA-prosessin sekä kaavan laatijaksi SitoWise Oy:n. Tarkasteltavista tuulipuistoalueista junaradan itäpuolella Lylynevan-Isonevan hankkeesta jouduttiin syksyllä 2021 luopumaan Puolustusvoimien kielteisen lausunnon vuoksi.

YVA- ja osallistumissuunnitelmasta on pidetty ensimmäisen vaiheen sidosryhmä- ja kuulemistilaisuudet. Tulleen palautteen perusteella YVA-selvityksiä tarkennetaan ja otetaan tämä huomioon kaavan laadinnassa. YVA-raportin valmistuttua ELY-keskus antaa siitä lausunnon. Hankkeen sekä kaavoitus- ja YVA -prosessien edetessä järjestetään uusi info- ja kuulemistilaisuuksien kierros suunnittelualueen keskeisien sidosryhmien edustajille sekä maanomistajille ja asukkaille sekä vapaa-ajan asukkaille, ennen kaavaehdotuksen viimeistelyä.

Yhteyttä on pidetty myös kantaverkkoyhtiö Fingridiin, joka vastaa valtakunnan pääverkoista ja niiden vahvistamisesta lisääntyvän sähkönkäytön tarpeisiin. Vuorovaikutuksessa paikallisten metsänomistajien edustajien kanssa on myös laadittu tarkasteltavaksi vaihtoehtoisia linjauksia liittymälinjaksi valtakunnanverkkoon.

Parkanon vuokratodit Oy

Parkanon vuokratodit Oy:n toiminnan tarkoituksena on asuntojen vuokraus kohtuullisin hinnoin. Parkanon kaupunki omistaa yhtiön kaikki osakkeet. Yhtiö omistaa 8 vuokrataloa, joissa on yhteensä 122 asuntoa. Talot on rakennettu 1979-1993.

Yhtiön hallituksen jäsenet: Pasi Viitasalo (pj.), Klaus Myllymäki, Jaana Männikkö, Antero Pihlajamäki, Susanne Talonen-Seppälä ja varajäsen Reijo Ojennus (Kauko Turunen 7.4.2021 saakka). Vakituksena asian-
tuntijajäsenenä hallituksen kokouksiin osallistui omistajaohjauksen edustajana Parkanon kaupungin kehitys-
johtaja Erkki Hirsimäki.

Toiminta tilikaudella

Kuluvan vuoden aikana Kotkankadun rivitalojen öljylämmitys korvattiin maalämpöjärjestelmällä. Investointi on yhtiölle merkittävä. Sen odotetaan maksavan itsensä takaisin 6-7 vuoden kuluessa alentuneina lämmityskuluina. Hankkeeseen haettiin avustusta ARA:lta. Avustuksen saamisen ehtona on korkotukilainan saaminen ulkopuoliselta rahoituslaitokselta. Tämä lisää hieman yhtiön lainataakkaa ja korkokuluja seuraavan 10 vuoden ajan. Hankkeella on taloudellisen kantokyvyn kannalta kohtuullinen vaikutus lisääntyneinä poistoina.

Pahkalankatu 5:n ja Kotkankadun rivitalojen patteriventtiilit vaihdettiin ja patteriverkosto huuhdeltiin. Pahkalankatu 7:n parvekkeet pinnoitettiin uudelleen. Asuntoihin on tehty muuttojen yhteydessä pintaremontteja.

Korona-pandemian jatkuessa sen vaikutukset huomioitiin mm. siivousta tehostamalla ja sulkemalla saunaosastoja viranomaisten ohjeistuksen mukaisesti. Lisäksi vuokralaisille esitettiin toive pyrkiä rajoittamaan vierailuja mahdollisuuksien mukaan.

Taloudellinen kehitys

Yhtiön hallitus on arvioinut kiinteistöjen tasearvoja ja laskenut, että 5 vuoden bruttovuokratulo vastaa kiinteistöjen poistamattomia tasearvoja. Tästä syystä arvonalennuskirjaustarvetta ei ole.

Vuokrausaste on ollut yli 90 % koko tilikauden ajan. Yhtiö tulee jatkossa kiinnittämään huomiota vuokrausasteen kohottamiseksi 95 %:iin. Korkean vuokrausasteen lisäksi liikevaihtoon vaikuttaa vuokrasaatavien perinnän valvonta ja aktiiviset toimenpiteet luottotappioiden minimoimiseksi.

Vuoden 2021 liikevaihto oli 616 476,50 euroa, tämä on samalla tasolla vuoteen 2020 nähden. Tilikaudelta kertyi voittoa 55 482,08 euroa. Yhtiön oma pääoma on vakaalla tasolla 594 369,99 euroa. Poistojen määrä oli 109 018,14 euroa. Tässä on hieman nousua edelliseen vuoteen nähden, etenkin Kotkankadun maalämpöhankkeesta johtuen.

Tulevaisuuden näkymät ja riskiarvio

Viime vuosien talouden tervehdyttämistoimet ovat tuottaneet tulosta. Yhtiön taloudellinen vakaus on kokenut merkittävästi. Velkataakka on edelleen merkittävä, lisäksi kiinteistöjen tasearvot ovat markkina-arvoja huomattavasti korkeammat. Haasteisiin vastaaminen edellyttää korkeaa vuokrausastetta, määrätietoista taloussuunnittelua sekä suunnitelmallista PTS-korjausohjelman läpivientiä.

Keskeiset toiminnalliset tavoitteet ja niiden mittaaminen

Parkanon kaupunki on asettanut yhtiölle vuoden 2022 talousarviossa tavoitteen:

Yhtiön tulee jatkaa talouden tervehdyttämistä siten, että viimeistään seuraavan valtuustokauden lopussa yhtiö selviää ilman kaupungin tukea.

Yhtiön omat keskeiset toiminnalliset tavoitteet:

Yhtiön keskeinen tavoite on tuottaa vuokra-asuntopalvelua sitä tarvitseville.

Yhtiö on onnistunut tässä hyvin. Vuokrausprosentti on ollut yli 90 % koko vuoden.

- Tavoite on pitää vuokrat kohtuullisina.

Vuonna 2021 vuokrat olivat keskimäärin 9 €/m². Pääluvun mukainen vesimaksu on 15 €/hlö/kk, enintään 2 henkilöltä.

- Kiinteistöjen korjauskustannukset pidetään hallinnassa.

PTS-ohjelmaa toteutetaan suunnitelmallisesti talouden sallimissa rajoissa.

- Uudistaa ja korjata asuntoja vastaamaan nykyajan tarpeita.

Yksittäisten huoneistojen kunnostustöitä on tehty niin paljon kuin kassavarat ovat sallineet. Tilikauden aikana kohteissa tehtiin etenkin asumisviihtyvyyttä parantavia remonteja. Huoneistojen remontit ajoitettiin vuokrasuhteen vaihtumiskohtaan ja korjaustoiveissa kuunneltiin myös uusia vuokralaisia.

Tällä vuoropuhelulla voidaan todeta olleen positiivinen vaikutus hyvän vuokra-asteen säilyttämiseen.

Seuranta: Yhtiön hallitus kokoontuu lähes kuukausittain. Kokouksissa käydään säännönmukaisesti läpi tavoitteisiin liittyvien muuttujien kehitystä. Kokouksiin osallistuu asiantuntijajäsenenä omistajaohjauksesta vastaava Parkanon kaupungin kehitysjohtaja. Seurantaan liittyvät tehtävät ovat osa arkipäivän työtä isännöitsijän ja hallituksen puheenjohtajan välisessä kanssakäymisessä.

Hallituksen esitys

Hallituksen esitys tilikauden tuloksen käsittelystä ja talouden tasapainottaminen.

Kaupunginhallituksen on tehtävä toimintakertomuksessa tai sen antamisen yhteydessä esitys tuloksen käsittelystä. Mikäli taseessa on kertynyttä alijäämää, esitetään myös selvitys talouden tasapainottamistoimenpiteiden riittävydestä.

Tuloksen käsittely

Kaupunginhallitus esittää, että vuoden 2021 alijäämä 344 608,14 euroa kirjataan taseeseen tilikauden yli/alijäämätilille. Taseessa on tämän jälkeen kertynyttä ylijäämää yhteensä 11 710 488,91 euroa.

Talouden tasapainotus

Taseeseen muodostunut ylijäämä on noin 11,7 miljoonaa euroa. Voimassa olevan taloussuunnitelman mukaan kaupungin tuloksena suunnittelukaudella on noin 1,1 milj. euroa alijäämää, jonka kattamiseen tarvitaan kertynyttä ylijäämää.

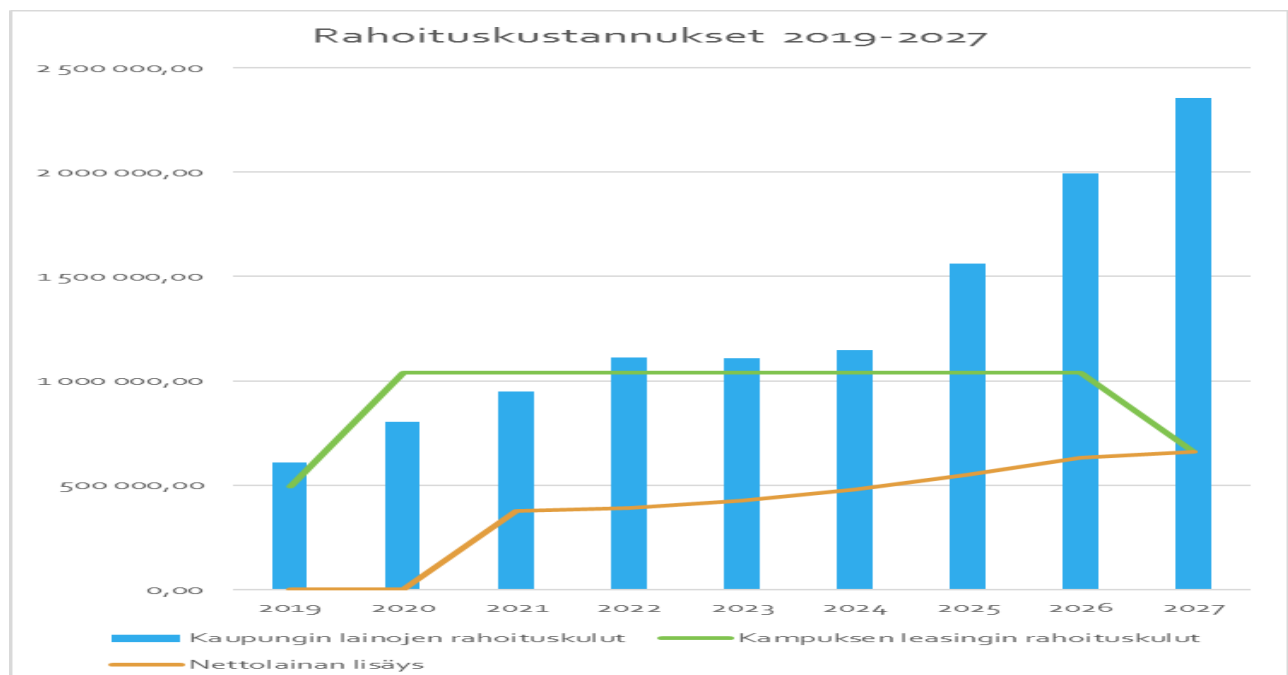
Kaupunginhallitus toteaa kumulatiivista ylijäämää olevan riittävästi tilinpäätöshetkellä taloussuunnitelman ja talousarvion alijäämän kattamiseen.

Kaupungin taloudenhoidossa on kuitenkin huomioitava lähivuosien palvelutarpeiden ja menojen kasvu sekä huomattavasti kasvavat rahoituskustannukset.

Pitkän ajan näkymät talouden kannalta

Kaupungin rahoituskustannuksia tarkasteltaessa vajaan kymmenen vuoden periodilla, nousee merkittävänä eränä esiin leasing-rahoituksen hoitokustannukset. Vuosittainen kampusrakennuksen annuiteetti on noin 630 tuhatta euroa. Annuiteetissa on mukana sekä korot että lyhennykset. Annuiteetti kirjataan tuloslaskelmaan rahoitusmenoksi, joten se heikentää tulosta vastaavasti.

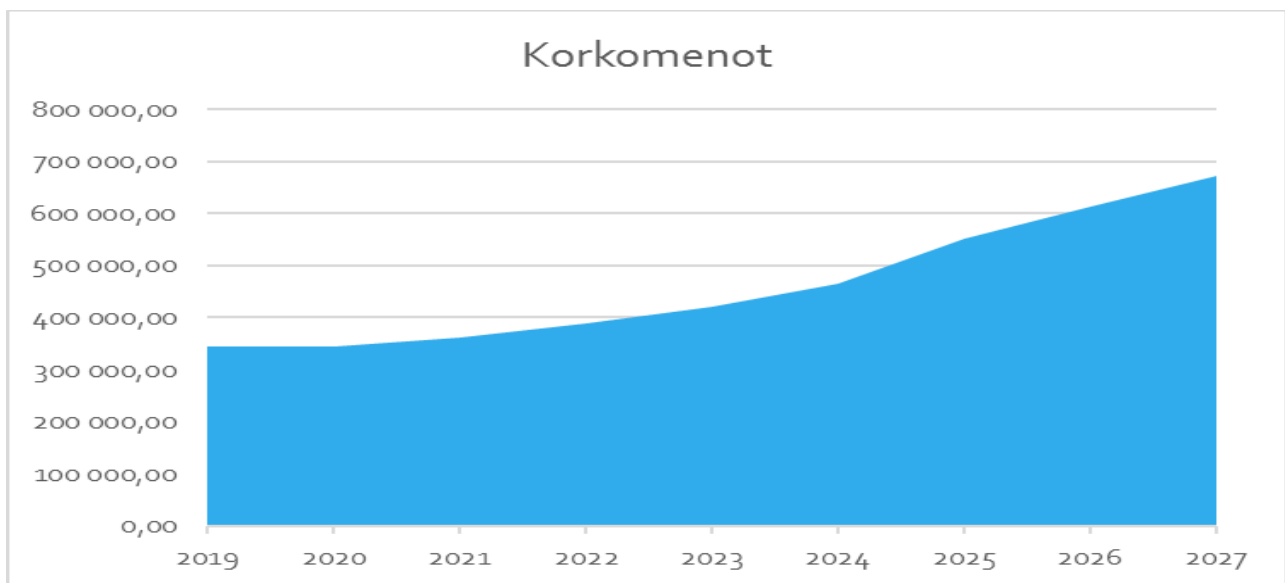
Kampuksen rahoitusleasingin korko on lyöty lukkoon 10 vuodeksi. Rahoitus otettiin pihatöiden myöhemmän valmistumisen vuoksi kahdessa erässä siten, että päärakennuksen korko on 0,92% p.a. ja pihatöiden osuuden 0,84 % p.a..



Talouden tasapainotus

Vuosien 2025 - 2027 rahoituskustannukset nousevat vuosina 24-27 erääntyvien bullet-lainojen maksamiseksi otettavien uusien lainojen lyhennyksistä. Koska poismaksettavat lainat olivat kertalyhenteisiä ja korvaavat lainat lyhennyksellisiä, rahoituskustannusten nousu on merkittävä. On tietysti mahdollista ja ehkä pakkokin, ottaa myös korvaavat lainat bulletteina. Näiden pääoma on noin 8 milj. euroa. Toisaalta bullettien käyttö lykkää rakenteellista velkaa vain eteenpäin.

Tuloslaskelmasta päin tarkasteltuna rasitus tulee lisääntymään leasingvuokrilla koko summaltaan sekä talousarviolainojen korkomenojen osuudella.



Talousarviolainojen korkomenoista ja leasingvuokrasta (leasingvuokrat sisältävät koron ja lyhennyksen) aiheutuu merkittävä tulosvaikutus. Kuvattuina vuosina vuoteen 2026 saakka se on 0,8 – 1,7 milj. euroa, jonka jälkeen se hieman laskee. Erittäin merkittävä tekijä tulee olemaan korkotasoa. Näyttäisi, että ainakin tämän vuosikymmenen alkupuoli päästään hyvinkin alhaisilla koroilla.

Muiden tekijöiden vaikutusta ei tässä ole tarkasteltu. Verotulot tulevat olemaan ratkaisevassa roolissa. Edellä mainittu tulosvaikutus vastaa noin 1% - 2% -yksikön verotuloa. Kun otetaan huomioon, että efektiivinen veroprosentti on vain noin 2/3 nimellisestä veroprosentista, vaikutus on vieläkin suurempi. Lisäksi maakuntautuudistuksen verokertymän leikkaaminen on Parkanon kannalta taloutta kiristävä sen jälkeen kun siirtymisvaiheen kompensatiot loppuvat näillä näkymin vuoden 2027 jälkeen.

Valtionosuuksien kehitystä on vaikea ennustaa tässä vaiheessa pitkällä aikavälillä. Soten siirrolla hyvinvointialueille on valtionosuuksiin tietysti suuri vaikutus, mutta vuos -lasku vastaa vähentyneitä sote -menoja.

On huomioitava hyvinvointialueen rahoitukseen liittyvä siirtolaskenta. Siinä ei varsinaisesti verrata vuoden 2022 kuluja vuoden 2021 kuluihin vaan lasketaan kunnasta hyvinvointialueille siirtyvien kulujen ja tuottojen erotus, joka tasataan valtionosuudella. Eli sote-uudistuksen talousvaikutus kunnalle tasataan. Tähän tasauslaskentaa liittyy se mekanismi, että jos kunnan sote-kulut kasvavat niin siitä rangaistaan, koska silloin erotus kasvaa. (Laki kunnan peruspalvelujen valtionosuudesta 618/2021 § 30)

Talousarvion toteutuminen

Käyttötalouden tavoitteiden toteutuminen esitetään talousarvion sitovuustasoilla.

KESKUSVAALILAUTAKUNTA

Tehtäväalueen toiminnan kuvaus

Kunnallisten ja valtiollisten vaalien järjestäminen Parkanon kaupungissa.

Volyymitiedot ja kehitys

Keskusvaalilautakunta ja sen sihteeri, vaalilautakunta, vaalitoimikunta.

Kertomusvuoden 2021 keskeiset toiminnalliset tapahtumat

Vuonna 2021 järjestettiin kuntavaalit ja hyvinvointialueiden valtuuston vaalit.

Seuraavat vaalit ovat eduskuntavaalit vuonna 2023.

TARKASTUSLAUTAKUNTA

Tehtäväalueen toiminnan kuvaus

Tarkastuslautakunta ja tilintarkastaja vastaavat kaupungin hallinnon ja talouden ulkoisesta tarkastuksesta.

Tarkastuslautakunnan tehtävät on määritelty Kuntalaissa ja Parkanon kaupungin hallintosäännössä. Tarkastuslautakunnan tehtävänä on suorittaa toiminnan arviointia ja laatia arviointikertomus sekä valvoa sidonnaisuuksien ilmoittamisvelvollisuuden noudattamista.

Volyymitiedot ja kehitys

Tarkastuslautakunta vaihtui talousarviovuoden aikana. Vanhan lautakunnan viimeinen kokous oli 14.6.2021. Se kokoontui yhteensä 8 kertaa. Vaalien jälkeisen uuden lautakunnan ensimmäinen kokous oli 15.9.2021 ja se kokoontui loppuvuoden aikana 4 kertaa.

Tarkastuslautakunnan sihteerinä toimi tilintarkastaja.

Valtuuston valitsemana tilintarkastusyhteisönä on toiminut tilintarkastusyhteisö BDO Auditor Oy. Kaupungin vastuunalaisena tilintarkastajana on toiminut JHT Vesa Keso.

Konserniyhtiöitä on tarkastanut JHT KHT Hanna Keskinen. Hän on osallistunut myös kaupungin tilintarkastukseen. Lisäksi kaupungin tarkastusryhmään on kuulunut tarkastaja Sanna Peuranen.

KAUPUNGINVALTUUSTO

Tehtävälueen toiminnan kuvaus

Valtuustolla on kaupungin ylimpänä päättävänä elimenä kokonaisvastuu kunnan toiminnasta ja taloudesta. Valtuustolle kuuluu strateginen päätöksenteko, kuntakonsernin tavoitteiden asettaminen sekä hallinnon järjestämisen perusteista päättäminen. Valtuusto päättää mm. talousarviosta, tilinpäätöksen hyväksymisestä, johtosäännöistä, maksujen perusteista, takauksista ja kiinteän omaisuuden myynnistä.

Volyymitiedot ja niiden kehitys

Kaupunginvaltuustoon kuuluu 31 valtuutettua sekä varavaltuutetut. Vanha valtuusto kokoontui yhteensä 4 kertaa. Se toimikausi päättyi 31.7.2021. Vaalien jälkeinen uusi valtuusto kokoontui vuonna 2021 yhteensä myös 4 kertaa.

Koronapandemian vuoksi valtuusto kokoontui pääsääntöisesti ns. hybridi -kokouksina. Teams -sovelluksen kautta. Koronapandemian aikana valtuuston kokousten striimaamisen tärkeys kaupungin YouTube-kanavalle on korostunut.

Valtuuston seminaarit syksyllä 2021:

- 22.09.2021 (Aro ja Laesterä: Parkanon tilannekuva ja tulevaisuus)
- 25.10.2021 (tuulivoimaseminaari)
- 01.11.2021 (seminaari sote-asioista)
- 03.11.2021 (strategiatyöpaja I)
- 22.11.2021 (strategiatyöpaja II)
- 08.12.2021 (strategiatyöpaja III)

KAUPUNGINHALLITUS

Tehtävälueen toiminnan kuvaus

Kaupunginhallitus vastaa kaupungin hallinnosta ja taloudenhoidosta strategian ja tavoitteiden mukaisesti sekä valtuuston päätösten valmistelusta, täytäntöönpanosta ja laillisuuden valvonnasta. Kaupunginhallitus myös valvoo kaupungin etua, edustaa kaupunkia ja käyttää sen puhevaltaa. Kaupunginhallitukselle kuuluu kuntien yhteistyön kehittäminen ja kuntarakenneuudistuksen valmistelusta vastaaminen. Kaupunginhallitus vastaa kaupunkikonsernista ja konserniohjauksesta. Kaupunginhallitukseen kuuluu elinvoimatoimikunta sekä henkilöstöjaosto. Kaupunginhallitus asettaa myös lapsiasianneuvoston, työsuojelutoimikunnan, ansiomerkitöimikunnan, yhteistoimintaelimen, vammaisneuvoston, vanhusneuvoston ja nuorisovaltuuston ja huolehtii näiden toimintaedellytyksistä.

Kaupunginhallitus piti Pandemia-tilanteen vuoksi kokoukset pääsääntöisesti hybridikokouksina.

Talousarvion toteutuminen

Volyymitiedot ja niiden kehitys

Kaupunginhallitukseen kuuluu 10 jäsentä. Vanha hallitus kokoontui vuoden 2021 aikana yhteensä 11 kertaa. Sen toimikausi päättyi 16.8.2021. Vaalien jälkeinen hallitus kokoontui loppuvuoden aikana 8 kertaa.

Kaupunginhallituksen alaisuudessa toimivat henkilöstöjaosto sekä elinvoimatoimikunta. Henkilöstöjaosto päättää hallintosäännön mukaisesti tehtäväalueeseensa kuuluvista henkilöstöasioista ja käyttää työnantajan edustajana puhevaltaa neuvotteluissa henkilöstöjärjestöjen kanssa. Elinvoimatoimikunta vastaa elinkeinoasioiden valmistelusta, maankäyttöön liittyvien asioiden valmistelusta, kaupungin strategia-asiakirjan valmistelusta, markkinointiasioiden valmistelusta sekä kaupungin vetovoimaisuutta lisäävien toimenpiteiden valmistelusta.

Kaupunginhallituksen keskeiset toiminnalliset tavoitteet ja niiden toteutuminen

Konserniohjausta on kehitetty ja jännevoiteltu, siten että valtuusto ja kaupunginhallitus asettavat aikaisempaa selkeämmin tavoitteen konserniyhtiöille. Tämä konserniajattelun läpilyöminen on edennyt hyvin.

Parkano on vaikuttanut ja valmistautunut Sote-uudistukseen ja alkavaan hyvinvointialueen sote-toimintaan, siten että hyvät palvelut turvataan jatkossakin. Kaupunki on tuonut esiin myös yhteistyön yksityisen palveluntuottajan kanssa, ja miten se voidaan sovittaa palvelusopimuksen pohjalta myös hyvinvointialueen toimintaan.

Kaupunki on valmistautunut siihen, että Sote-palvelujen siirtymisen jälkeen kaupunki toimii vahvasti elinvoima-asioissa sekä hyvinvoinnin kehittämässä muiden toimintojen kautta. Elinvoimaan ja elinkeinoiniin satsaaminen tarkoittaa yritysten kehittymisen ja kasvun mahdollisuuksien tukemista, logistiikan kehittämistä, määrätietoista kaavoitusta ja maankäyttöpolitiikkaa yritysten ja asumisen tarpeisiin, työvoiman saatavuuden tukemista ja mm. aktiivisen koulutusyhteistyön jatkamista. Hyvinvointia tuetaan esimerkiksi liikuntamahdollisuuksilla, kulttuuritoiminnalla sekä lasten, nuorten, perheiden ja ikääntyneiden hyvinvointipalveluilla ja aktiivisuudella. Näihin palveluihin on luotu vuonna 2021 edellytyksiä erityisesti sivistystoimen ja teknisen puolen toimenpitein.

Aktiivista asukasmarkkinointia on jatkettu. Korona-aikana, etätöiden myötä Parkanoon on tullut lisää vapaa-ajan asukkaita ja jonkin verran vakituksiakin asukkaita isommilta paikkakunnilta.

Vuonna 2021 omistajaohjausta on toteutettu tiiviisti erityisesti Parkanon Vesi Oy:ssä ja Parkanon kaupungin vuokratilat Oy:ssä, Kehitys-Parkki Oy:ssä sekä Parkanon Tuuli Oy:ssä, ja raportointia kaupunginhallitukselle myös muista konserniyhtiöistä on tiivistetty.

Yleishallinto

Tehtäväalueen toiminnan kuvaus: Yleishallintoon kuuluvat kaupunginhallituksen lisäksi myös kuntayhteistyö, mahdolliset hankkeet, kansliapalvelut, osuus verotuskustannuksiin ja muut yhteistoimintaosuudet, elinkeinojen kehittäminen, maaseutuhallinto, toimikunnat, nuorten kesätyön tukeminen, työllistämistoimet, TE-

Talousarvion toteutuminen

yhteispalvelu, asukasmarkkinointi, sekä koko kaupungin yleiset hallintokustannukset. Talousarvio sisältää määrärahan veteraanien ateriapalveluun haja-asutusalueella.

Volyymitiedot ja niiden kehitys: Kansliayksikön henkilöstöön kuuluvat kaupunginjohtaja, kehitysjohtaja (50% palkasta) ja kaupunginsihteeri.

Talousarviovuoden ja suunnittelukauden keskeiset toiminnalliset muutokset:

Työllistämistuella palkattujen kokonaismenot olivat yhteensä noin 141 tuhatta euroa. Näihin saatiin valtiolta työllistämistukea noin 36 tuhatta euroa. Ns. sakkomaksua jouduttiin maksamaan 265 tuhatta euroa.

Työmarkkinatukimaksujen määrä lisääntyi noin 45 000 €, koska yrittäjillä oli mahdollisuus saada työttömyyskorvausta töiden vähentyessä. Tuki maksettiin työttömyysturvamaksuina, joten se lisäsi työttömyysturvamaksujen eli ns. sakkomaksujen määrää. Työttömyys parani vuoden 2021 aikana merkittävästi, sillä joulukuussa 2021 se oli 9,3 %, kun vuonna 2020 se oli 13,6%. Tulokset näkyvät erityisesti nuorten työttömyyden laskuna. Pitkäaikaistyöttömyys lisääntyi hieman (2 hlö), mutta rakennetyöttömyys laski hieman ja nuorten työttömyys laski (38,5%) merkittävästi ollen syksyllä 2021 Pirkanmaan parhaiten työllistäneiden joukossa. Nuorten työllistämiseen käytettiin palkkatukea, joka on lyhyemmän työttömyysjakson vuoksi pienempi kuin pitkään työttömänä olleilla. Tämä näkyy myös siinä, että saatu palkkatukiraha on ollut pienempi kuin aiemmin.

Pitkään työttömänä olleilla asiakkaila työttömyys on keskimäärin pitkittynyt koko Suomessa, niin myös Parkanossa. Se tarkoittaa hitaampaa työllistämistä ja laajemman palveluverkon käyttämistä, jotta työllistäminen mahdollistuu. Pitkäaikaistyöttömien työllistäminen on pitkäjänteistä, suunnitelmallista toimintaa, jota ei korjata hetkessä.

Työllisyyden kuntakokeilu alkoi maaliskuussa 2021, joten sen saavuttamia tuloksia poikkeuksellisenä koronavuonna on vaikea vertailla tasavertaisesti aiempien vuosien kanssa

Nuorten kesätyöllistämistä jatkettiin edellisen Korona -kesän jälkeen nyt normaalisti. Nuorten kesätyöseteleitä yritykset käyttivät aktiivisesti.

Parkanon kaupunki tuki nuorten mahdollisuuksia kesätyöhön myöntämällä yrityksille ja yhteisöille kesätyötukea. Lisäksi on rahoitettu Parkanon 4H-yhdistyksen järjestämää nuorten kesätyöharjoittelua. Kesästä 2011 lähtien on järjestetty myös kaupungin omaa kesätyöllistämistä ympäristön siistimistöissä, varhaiskasvatuksessa, paikallisissa museoissa sekä kirjastossa.

400 €:n arvoisia kesätyöseteleitä myönnettiin paikallisille yrityksille yhteensä 133 kappaletta, eli kustannukset olivat yhteensä $133 \cdot 400 = 53\,200$ €. Kaupungin kesätöissä oli yhteensä 15 nuorta ympäristön siistimistöissä, kirjastossa, päivähoitossa ja museoilla.

4H-yhdistyksen 8-luokkalaisille organisoima "Opi tekemällä ja tienaa" -työharjoittelun avulla työllistettiin n. 20 nuorta ympäristön siistimistöihin ja päivähoitoon. Edellä mainittujen lisäksi 4H-yhdistys järjesti yhteiskoulun kanssa yhteistyössä Työelämän ajokortti -koulutuksen kaikille 8-luokkalaisille. 4H-yhdistyksen kustannukset ovat yhteensä 12 180 euroa.

Talousarvion toteutuminen

Kesätyöllistämisen kokonaiskustannukset vuonna 2021 olivat yhteensä 88 224 euroa.

Elinkeinojen kehittämistoimia:

Kaupungin kehitysvoiman suurin tekijä on elinkeinoelämä. Kaupunki on aktiivisesti edesauttamassa omalta osaltaan elinkeinoelämän ja sitä kautta kaupungin koko elinvoiman kehittymistä. Kaupungin ja elinkeinoelämän yhteydenpito on aktiivista ja kaupungin aloitteesta lähtevää.

Vuonna 2021 yritysten kehittyminen Parkanossa oli varsin vahvaa koronapandemiasta huolimatta. Palvelu-alojen tilanne yleisesti parani vuoden 2020 kriisitilanteeseen verrattuna. Teollisuudessa usealla yrityksellä oli merkittäviä kehittämishankkeita, ja myös pienemmät yritykset hakivat investointi- ja kehittämisrahoitusta Leader-ohjelmasta. Kaupunki ja Kehitys-Parkki ovat tukeneet kehittämistoimia neuvonnalla, maankäytön kehittämisellä ja erityisesti työvoiman saantiin liittyvillä toimilla.

Kaupungin toimintaa valmistelussa ohjaa elinvoimatoimikunta, ja käytännön toimia Kehitys-Parkki Oy:ssä sen hallitus sekä kaupungin eri toimialat. Merkittävää on toisen asteen koulutuksen kehittämistyöryhmän työ yhdessä yritysten ja mm. Saskyn kanssa. Koulutuksen yritys yhteistyön ns. Parkanon malli sai paljon valtakunnallistakin huomiota.

Merkittäviä tuloksia toimintavuoden aikana olivat mm. seuraavat:

- Parkano palkittiin vuoden 2021 Elinvoimakuntana Pirkanmaan Yrittäjien kilpailussa.
- Koronatilanteen vuoksi info-, koulutus- ja neuvontatilaisuuksia muutettiin perinteisistä tapaamisista vahvasti etäyhteyksin toteutetuiksi. Näin sekä kaupunki että yritykset ottivat vuoden aikana ison digiloikan, ja yhteydenpitoa oli jopa tavanomaista enemmän. Neuvontatapaamisia oli yhteensä 819 kpl.
- Uusia yrityksiä perustettiin 28 kpl.
- Verrokkikuntiin nähden eniten yritysten kehittämishankkeita, hankkeiden tukiosuus 21 yritykselle ja yhdistyksille yhteensä 3.911.359 euroa.
- Elinkeinoelämälle tärkeitä tiehankkeita saatiin edistettyä (Uudenasemantie, Vt3 Hämeenkyrön väylä, maanteiden kunnostus- ja päällystystoimia).
- Toteutettiin WSP:llä logistiikan kehittämisselvitys sekä kysely Parkanon aseman henkilöliikenteestä ja liityntäliikenteestä asemalle. Aseman vierestä kaupunki hankki maata 61,5 ha, ja sen myötä ratakuljetuksia tarvitsevien yritysten kartoitus pääsi liikkeelle ja tavaraterminaalin suunnittelu käynnistyi.
- Uusiutuvan energian hankkeita tuli vireille, erityisesti tuulivoimassa useampi toimija viritti selvityksiä ja parissa kohteessa kaavoitus- ja YVA-prosessit lähtivät käyntiin. Parkanon Tuuli Oy:n potentiaalisista hankealuista toinen jouduttiin keskeyttämään, mutta toisessa yhtiö aloitti kaava- ja YVA-prosessit. Toteutuessaan tuulivoimapuistot toisivat kaupungille lisää verotuloja arviolta noin miljoona euroa vuodessa.

Talousarvion toteutuminen

- Itä- ja Länsi-Parkanon valokuituhankkeet saatiin valmiiksi ja konserniyhtiö Lupinet sai myös Traficomien tuen suunnitelmien mukaisesti.
- Osaavan työvoiman saannin SEUTU-hankkeessa 48 työllistynyttä yrityksiin.
- Työllisyyden kuntakoikeilu lähti käyntiin ja kohderyhmän työttömien aktivoimissuunnitelmat sekä työura- ja opintopolut jäntevöityivät aikaisemmasta.
- Matkailun edellytykset ja yritysten aktiivisuus etenivät Kehitys-Parkin toimien sekä Geopark-yhteistyön sekä Luoteis-Pirkanmaan kehittämishankkeen myötä.

Markkinointitoimia:

Kaupungin markkinointityöryhmän puheenjohtaja on Antti Luusalo ja työryhmään kuuluu jäsen jokaiselta toimialalta ja Kehitys-Parkista sekä KH:n edustajana osallistui Klaus Myllymäki. Markkinointitoimista raportoidaan kaksi kertaa vuodessa kaupunginhallitukselle.

Vuoden 2021 markkinoinnin pääteemat olivat 1. Geopark- ja luontomatkailu, 2. Aktiivinen asukasmarkkinointi ja 3. Elinvoimamarkkinointi. Lisäksi ITE-Xeen 10-vuotisjuhlanäyttely keskustan katujen varsilla ja puistoissa saavutti laajan kävijämäärän ja paljon näkyvyyttä. Korona-tilanteen vuoksi monia tapahtumia jouduttiin perumaan, mutta varsinkin aktiiviset digitaaliset toimenpiteet toivat Parkanoa laajasti esille myönteisessä valossa.

Geopark- ja luontomatkailun keskeisimpiä toimenpiteitä olivat seuraavat:

- Jättitaulut pääteiden varsille neljä kappaletta teemalla ”luonnon keskellä palvelujen äärellä”
- Ulkoilukartta taulut Käenkoskelle, Viinikkaan, Rautatieasemalle, metsämuseolle ja leirintäalueelle (odottaa Leikkosen alikulun ratkaisua – muuten taulut asennusta vaille valmiit)
- Ite-Xeen taiteen markkinointi tienvarsimainoksella
- Somemarkkinointi Hanna Tuurin toimesta sekä markkinointi paikallislehdessä ja muissa medioissa.

Asukasmarkkinoinnin keskeisimmät toimenpiteet vuonna 2021 olivat seuraavat:

- Sisältöartikkelimarkkinointi Aamulehden medioissa seuraavista aiheista: Lapsiperheen arki Parkanossa, Kaarnan uudet oppimisympäristöt ja Hybrifdielämämalli Yliskylästä
- Kustaa Hirvi- kirja ja vauvaperheiden muistamiset
- Kesäasukkaiden muistamiskassit kirjastolta
- Kesätapahtumien markkinointi; mm. uusi konsepti Parkano Päivät
- Parkano- esittelyvideon tilaaminen paikalliselta markkinointiyritykseltä. Projektin kesto ja videomateriaalin kerääminen vuoden 2021 ja 2022 aikana
- Somemarkkinointi Hanna Tuurin toimesta ja ilmoitukset paikallislehdessä.

Elinvoimamarkkinointi korostui erityisesti Pirkanmaan Elinvoimakilpailun voiton myötä, ja teeman keskeisimmät toimenpiteet olivat seuraavat:

- Koti Parkanoon- lehti
- Asta-messuilla Pirkanmaan yrittäjyys- ja elinvoimakunta teemalla sekä työllisyysysteemalla

Talousarvion toteutuminen

- Sun Radion kampanjat. ”Pirkanmaan elivoimaisin” - mainoksella
- Yrittäjyys- ja elinvoimakunta voiton kampanjointi Tampereen led- tauluilla keskeisillä valtavyölyillä
- ”Parkanon – Pirkanmaan elivoimaisin” some-video kattavassa levityksessä loppuvuodesta 2021 facebookissa
- Parkanon malli koulutusyhteistyössä yritysten kanssa sai paljon valtakunnallistakin huomiota
- Somemarkkinointi Hanna Tuurin toimesta ja osallistuminen paikallislehden erityisjakeluihin.

Parkano-aiheisia markkinointimateriaaleja tilattiin mm. tuubihuiveja ja kyniä sekä toteutettiin Parkano Pappatunturi erilaisia tilaisuuksia ja tapahtumia varten. Asukas,- elinvoima- ja tapahtumamarkkinointi näkyi myös eri medioissa erilaisina artikkeleina mm. mökkitonttimainokset, Yläsatakunta ja lähialueen paikallislehti, Mök-kilehti, Pirkanmaan Yrittäjät- lehti ja Tamperelainen.

Some-välineillä (facebook, instagram, youtube, twitter) tavoitettiin laaja joukko Parkanosta kiinnostuneita ympäri Suomen, esimerkiksi syyskuussa yli 30.000 ihmistä. Parhaiten levinneitä uutisia olivat seuraavat:

- Parkanon voitto Pirkanmaan yrittäjyys- ja elinvoimakilpailussa
- Veteraanien kirkkopyhä, yli 14 000 Facebookin käyttäjää
- Padel-areenan sekä PPM Brewery -panimon perustaminen paikkakunnalle
- Tekojään jäähallihanke Riikaan
- Ari Lamminmäen kunnallisneuvosjuhla
- Useat koronatiedotteet
- ITE-kesän 10-vuotisjuhlanäyttely 16 837 ihmistä
- Parkano-päivät 12 624
- Lukion e-urheilujoukkueen Suomen maafinaalin voitto koulujen välisessä kisassa yli 9000
- Lukion monet mahdollisuudet Kaarnassa noin 8000
- Parkanon henkilöliikenneaseman merkitys yli 7000.

Kaupungin markkinointi- ja viestintäpalvelut on toteutettu ostopalveluna Tuuri-tiedotukselta ja tätä kautta on varmistettu asiantunteva ja aktiivinen viestintä myös sosiaalisessa mediassa päätöksenteonkin osalta. Viestintää on kehitetty myös häiriötilanteiden osalta siten, että ajantasainen tieto on ollut löydettävissä kaupungin nettisivuilta ja sosiaalisen median kanavista.

Henkilöstöhallinto

Tehtävälueen toiminnan kuvaus

Henkilöstöjaosto on päättävä elin henkilöstöasioissa. Henkilöstöjaoston tehtävänä on kehittää kaupungin henkilöstörakennetta. Henkilöstösihteeri toimii jaoston sihteerinä. Hän toimii myös KT –yhdyshenkilönä. Henkilöstöasioiden yleisjohtamisesta vastaa kehitysjohtaja, joka toimii myös henkilöstöjaoston esittelijänä.

Parkanon kaupungin henkilöstöhallinnossa vastataan virka- ja työehtosopimusten tulkintaa ja soveltamista koskevasta neuvonnasta, henkilöstöasioihin liittyvän ohjeistuksen kehittämisestä, henkilöstösuunnittelusta, -raportoinnista ja tilastoinnista sekä nuorten kesätyöllistämiseen liittyvistä asioista.

Henkilöstöhallinnossa huolehditaan myös uusien työntekijöiden rekrytoinnista, henkilöstön työhyvinvoinnista, työterveyshuoltoyhteistyön kehittämisestä, työsuojelusta sekä yhteistoiminnasta työnantajan ja henkilöstön välillä (yhteistoimintaelin).

Talousarvion toteutuminen

Talousarviovuoden ja suunnittelukauden keskeiset toiminnalliset muutokset ja tavoitteet

Parkanon kaupungin keskeinen voimavara on osaava ja motivoitunut henkilöstö. Kaupungin vetovoimaisuudesta työnantajana pidetään huolta tarjoamalla mielekkäitä tehtäviä ja kehittämällä kilpailukykyisiä palkkausjärjestelmiä ja välittämällä aidosti henkilöstön työhyvinvoinnista.

Henkilöstön hyvinvointia lisäävät myös kaupungin järjestämät mahdollisuudet osallistua oman työn ja työyhteisön kehittämiseen, mikä rohkaisee henkilöstöä uudistamaan työprosesseja. Rekrytointihaasteisiin vastaan tarjoamalla houkuttelevia asumisen ja elämisen vaihtoehtoja, mukaan lukien oikeudenmukainen palkkaus, jotka tukevat paikkakunnalle muutttoa. Nykyaikaisten tietoteknisten ratkaisujen ja sähköisten toimintatapojen ansiosta monia työtehtäviä on mahdollista tehdä myös osittain etänä.

Henkilöstöhallintoa hoidetaan kaikilla kaupungin osa-alueilla, joilla toteutetaan kaupungin yhteisiä strategiatavoitteita: Työympäristön turvallisuus ja viihtyisyys, henkilöstön tavoitteiden selkeys ja aktiivinen sisäinen viestintä, säännölliset henkilöstöpalaverit ja kehityskeskustelut, henkilöstön osaamisen kehittäminen, työhyvinvoinnin ylläpito ja kehittäminen, kannustaminen henkiseen ja fyysiseen aktiivisuuteen, vetovoiman parantaminen työnantajana.

Palkanlaskentapalvelut ulkoistettiin 1.4.2020 lukien Monetra Pirkanmaa Oy:lle. Parkanon kaupungin henkilöstöhallinto vastaa Monetra -yhteistyöhön liittyvien henkilöstöhallinnon käytäntöjen kehittämisestä. Siirtyminen ostopalveluiden käyttämiseen vaikuttaa kuntaorganisaatioon ja johtamiseen. Muutosten jälkeinen hallinnollinen työ on lisännyt henkilöstöhallinnon ja lähiesimiesten työmäärää, sillä ulkoistuksen myötä organisaation prosesseja on tarkasteltu uudelleen, luotu kokonaan uusia toimintatapoja ja käytäntöjä sekä päivitetty toimintaohjeita.

Vuonna 2021 jatkunut koronapandemia vaikutti työhön, työhyvinvointiin ja osaamisen kehittämiseen monin tavoin. Työmäärä ja digilaitteiden käyttö vuorovaikutuksessa ja koulutuksessa lisääntyivät. Kokoontumisrajoitusten vuoksi työntekijöiden fyysiset kohtaamiset vähenivät, mikä hankaloitti epämuodollista ajatusten vaihtoa esimiehen ja työkavereiden kesken. Rajoitukset hankaloittivat myös tiedonkulkua ja hiljaisen tiedon siirtämistä sekä heikensivät yhteisöllisyyttä.

Toisaalta korona-ajalla on ollut myös positiivisia vaikutuksia, sillä se on opettanut kärsivällisyyttä ja lisännyt muutosten sietokykyä. Vähitellen epävarmuuteen ollaan tottumassa, joten muutokset eivät enää välttämättä aiheuta yhtä paljon stressiä kuin koronapandemian alussa. Etäkoulutus toi mukanaan säästöjä matkustuskustannuksiin ja matkoihin kuluvaan työaikaan.

Työympäristön turvallisuutta ja viihtyisyyttä tukevat toimet

Koronapandemian vaikutukset näkyivät vuoden 2020 tapaan esimiesten ja henkilöstön arjessa. Työympäristön puhtaanapitoon kiinnitettiin erityistä huomiota. Parkanon kaupunki hankki työntekijöilleen työssä tarvittavat kasvomaskit ja muut suojausvälineet. Monissa työtehtävissä oli maskipakko, mikä aiheutti ylimääräistä kuormitusta. Työskentely kasvomaskien kanssa oli raskasta. Pelko koronaviruksesta ja sen tartunnan saamisesta oli jatkuvasti läsnä työssä.

Talousarvion toteutuminen

Hyvää työergonomiaa edistetään Parkanon kaupungin ja työterveyshuollon yhteistyöllä mm. terveystarkastuksissa, työpaikkaselvityksissä sekä näihin liittyen työfysioterapeutin tekemien keskitettyjen työpisteselvitysten avulla.

Aiempien vuosien tapaan tilojen ergonomisuuteen kiinnitettiin huomiota mm. hankkimalla sähköisesti säädettäviä työtasoja, jotka mahdollistavat työasentojen vaihtamisen. Työntekijöillä on myös mahdollisuus kutsua tarvittaessa työterveyshuollon työfysioterapeutti tekemään työpisteen ergonomiaselvityksen ja suosittamaan apuvälineiden hankkimista. Esimies päättää työergonomiaan liittyvistä hankinnoista. Parkanon kaupungilla on voimassa oleva työnäkemiseen liittyvä ohjeistus, jossa ohjeistetaan erityistyölasien hankinta. Myös työturvallisuuskorttien voimassaoloon kiinnitettiin huomioita. Työntekijä voi ilmoittaa läheltä piti tilanteista ja kiinteistöihin liittyvistä vaaranpaikoista sähköisesti.

Kokoustilojen kalusteiden ja teknisten laitteiden uudistamista jatkettiin kehittämällä valtuustosalin äänentoistojärjestelmää ja modernisoimalla teknisten palveluiden ja perusturvapalveluiden kokoustilan kalustusta ja laitteistoa. Varsinkin kaupungintalolla on parannettu käytävien turvallisuutta uusimalla käytävien alakatot ja valaistus sekä kuulutusjärjestelmä.

Kaikissa kaupungin tiloissa kiinnitettiin erityistä huomiota sisäilman laatuun ja kiinteistöillä toteutetaan jatkuvaa sisäilmaseurantaa. Työsuojelua ylläpidetään jatkuvasti huolehtimalla, että henkilöstöstä löytyy tarvittaessa ensiaputaitoisia henkilöitä.

Aktiivinen sisäinen viestintä

Koronapandemiatilanteessa organisaation sisäisen viestinnän merkitys korostui. Työnantaja pyrki tukemaan työntekijöiden jaksamista jatkuvasti muuttuvassa tilanteessa tiedottamalla avoimesti ja säännöllisesti ajankohtaisista asioista. Koronapandemiaan liittyvistä asioista ja toimintaohjeista tiedotettiin työntekijöille sähköpostitse ja intranetin välityksellä.

Parkanon kaupungin pandemiatyöryhmä kokoontui säännöllisesti muodostamaan tilannekuvaa ajankohtaisesta pandemiatilanteesta. Ajankohtaista tietoa jaettiin myös säännöllisesti Teamsin välityksellä kokoontuvassa laajennetussa johtoryhmässä. Laajennettuun johtoryhmään kuuluvat ylimmän ja keskijohdon lisäksi myös pääluottamusmiehet ja työsuojeluvaltuutetut. Myös yksikkökokouksia pidettiin säännöllisesti. Kokoukset pidettiin etäyhteyksien avulla.

Johdon tiedotustilaisuuksien, erilaisten kokousten ja sähköpostitse lähetetyn viestinnän lisäksi yksi tärkeimmistä sisäisen viestinnän välineistä on Parkanon kaupungin intranet (Pakki). Pakki toimii myös tietovarastona, johon oli koottu kaupungin esimiehiä ja työntekijöitä palvelevaa ohjeistusta talous-, henkilöstö- ja tietohallinnon osa-alueilta. Myös erilaisista koulutus- ja infotilaisuuksista tehdyt tallenteet löytyivät Pakista. Pakissa julkaistiin myös kaupungin toimintaa ja henkilöstöä koskevia ajankohtaisia juttuja, joita aiemmin julkaisiin Parkki-lehdessä.

Henkilöstön osaamisen kehittäminen

Osaava ja hyvinvoiva henkilöstö ovat organisaation tehokkaan toiminnan näkökulmasta kriittinen menestystekijä. Yksi henkilöstöasioiden tärkeimmistä kysymyksistä on avainosaajien saatavuus ja rekrytointi sekä olemassa olevan henkilöstön ammattitaidon ylläpitäminen. On tärkeää, että henkilöstön koulutustaso ja osaaminen vastaavat vaadittuja tehtäviä ja että henkilöstö on mukana kehittämässä työtään ja ymmärtää tehtäviensä merkittävyyden kaupungin toiminnan kannalta.

Esimiesten lisäksi myös organisaatiossa työtä suorittavat avainhenkilöt ovat erittäin tärkeitä sekä nykyisen osaamisen että tulevan osaamistarpeen kartoittamisessa ja kehittämisessä. Työntekijällä on aiempaa aktiivisempi rooli oman ammattitaitonsa ja työympäristönsä kehittämisessä. Vuosittain työntekijän kanssa käytävässä kehityskeskustelussa käydään läpi perustehtävä, tavoitteet, mahdolliset toiminnalliset tai työn organisoimien muutokset ja niihin liittyvä osaamisen kehittäminen ja koulutustarpeet. Vuosittaisten kehityskeskustelujen lisäksi jatkuva vuoropuhelu esimiehen ja työntekijän välillä on erittäin tärkeää.

Organisaatiossa kiinnitetään huomiota koko henkilöstön tasapuoliseen kouluttamiseen/kouluttautumiseen. Osaamisen kehittämisessä on hyödynnetty mahdollisuuksien mukaan hankkeita lisäkoulutuksen saamiseksi. Koronapandemian aiheuttamien rajoitustoimien vuoksi vuonna 2021 henkilöstön kouluttaminen ja kouluttautuminen tapahtui pääsääntöisesti verkossa.

Sähköisten kokousjärjestelmien käytön yleistyminen ja etätöiden lisääntyminen korostivat sähköisten työvälineiden hyödyntämiseen liittyvien taitojen tärkeyttä. Lisääntynyt etätö loi tarpeen tarkentaa tietoturva- ja tietosuojaohjeistusta. Parkanon kaupungin henkilöstön tietoturvaopas julkaistiin keväällä 2021. Henkilöstön ja luottamushenkilöiden käyttöön otettiin keväällä 2021 Wistecin On-Line -verkkokoulutusympäristö. Ympäristön avulla työntekijöille annettiin mahdollisuus kehittää it-taitojaan opetusvideoiden avulla oman aikataulunsa ja tarpeidensa mukaisesti.

Lainsäädännön ja toimintaympäristön jatkuva muutos lisäsi kouluttautumistarpeita. Yhtenä keinona koulutustarpeeseen vastaamiseksi tehtiin Hallintoakatemia kanssa sopimus koulutusyhteistyöstä. Sopimus koski osallistumista Hallintoakatemia avoimessa koulutuskalenterissa oleviin työntekijöille ja viranhaltijoille sekä luottamushenkilöille tarkoitettuihin webinaareihin.

Valtuustokauden vaihtuessa huomiota kiinnitettiin myös uusien luottamushenkilöiden koulutukseen. Luottamushenkilöille järjestettiin erilaisia koulutustilaisuuksia ja heidän käyttöönsä hankittiin FCG:n kuntapäätäjäpalvelu, joka kokoaa tiedot kuntien tärkeimmistä toimintatavoista, toimintaa ohjaavista laeista ja kunnan eri toimialoista.

Työelämän murroksessa tarvitaan uudentyyppisiä työn tekemisen tapoja, jotka tuovat sekä asiakas- että henkilöstöhyötyjä. Parkanon kaupungilla on tarve uudistaa palvelujaan, toimintamallejaan ja työn tekemisen tapojaan. Vuonna 2021 Parkanon kaupunki käynnisti yhteistyössä Saskyn ja Tamoran kanssa palvelun tuotekehittäjän erikoisammattitutkintokoulutuksen, jonka avulla kaupungin organisaatioon pyrittiin aikaansaamaan kehittäjäosaamista. Koulutusohjelma päättyi keväällä 2022.

Työhyvinvoinnin kehittäminen

Työhyvinvoinnin ja viihtyvyyden lisäämisellä tuetaan henkilöstön terveyttä sekä vahvistetaan kaupungin asemaa houkuttelevana työnantajana. Työpaikan työhyvinvointijärjestelmän muodostavat organisaation johto ja esimiehet yhdessä työntekijöiden kanssa. Työsuojeluorganisaatio, työterveyshuolto ja henkilöstöhallinto toimivat tukena, asiantuntijoina, kehittäjinä ja herättelijöinä.

Varhainen välittäminen on sekä työntekijän että työyhteisön ja organisaation etu. Parkanon kaupungin varhaisista välittämistä ohjaavat vuonna 2018 käyttöön otettu Varhaisen välittämisen malli sekä sitä täydentävä sairauspoissaolot – ja työkyvyn tukeminen yleisohje, joka sisältää myös linjaukset terveystalouden käytämisestä työajalla. Vuonna 2021 mallin jalkauttamista on edelleen parannettu. Esimiehet seuraavat poissaoloja systemaattisesti ja käynnistävät varhaisen välittämisen mallin mukaiset toimenpiteet aina kun hälytysraajat ylittyvät. Huomiota on entistä enemmän kiinnitetty myös korvaavaan työhön. Työterveyshuollon edustajat kirjaavat tarvittaessa poissaolotodistuksiin soveltuvuuden korvaavaan työhön. Esimies vastaa korvaavan työn etsimisestä. Tarvittaessa korvaavan työn asioista järjestetään työterveysneuvotteluita.

Vuosina 2018-2020 työterveyshuollon toteuttaman sähköisen terveystalouden tulosten perusteella järjestettiin mm. ryhmätyönohjausta ja työyhteisövalmennusta. Myös työergonomiaan kiinnitettiin entistä enemmän huomiota. Kyselyn vastauksista nousi esille myös tarve Kiila-kuntoutukselle. Parkanon kaupungin oma Kiila-kuntoutus alkoi syksyllä 2021. Lisäksi Parkanon kaupungilla käytettiin Kelan yksilökuntoutusmahdollisuutta.

Sähköisten terveystalouden toteuttamista säännöllisin väliajoin jatketaan tulevina vuosina. Säännöllisesti toteutettujen kyselyjen avulla pyritään ennakoimaan ja hallitsemaan paremmin sairauspoissaoloja ja työkykyriskejä sekä tuottamaan tietoa hyvinvoinnin muutoksesta ja eri toimenpiteiden vaikuttavuudesta. Kysely tuo näkyväksi henkilöstön jaksamisen tason ja antaa henkilöstölle mahdollisuuden päästä terveyttä tukevien toimien piiriin. Sähköisen terveystalouden toteutetaan jatkossa porrastetusti 5 vuoden välein. Sähköinen kysely toteutetaan seuraavan kerran vuosina 2024-2026.

Parkanon kaupunki kartoittaa työntekijöidensä työhyvinvointia myös säännöllisesti toteutettavien työhyvinvointitutkimusten avulla. Työhyvinvointitutkimus toteutettiin 28.9-15.11.2021. Aiempien vuosien tapaan kyselyn toteutti Sastamalan koulutuskuntayhtymä. Vastausten kerääminen tapahtui Webropol-ohjelmalla. Myös paperilomakkeella vastaaminen oli mahdollista niille työntekijöille, joilla ei ollut mahdollisuutta internetin käyttöön.

Kysely toimitettiin 236 työntekijälle. Vastauksia saatiin 148 kappaletta. Kyselyn vastausprosentti oli 63 %. (Edellisen kerran työhyvinvointikysely toteutettiin vuonna 2018. Tällöin tutkimuksen vastausprosentti oli 68 %). Taustatietoina kysyttiin ainoastaan esimiesasemaa. Esimiesasemassa toimi 17 % vastaajista. Parkanon kaupunki työnantajan yleisarvosana oli kyselyn perusteella 3,7 (vuonna 2018 vastaava yleisarvona oli 3,5 ja vuonna 2015 3,5). Työhyvinvointitutkimuksen tulokset esiteltiin johtoryhmälle, laajennetulle johtoryhmälle, yhteistoimintaelimelle, henkilöstöjaostolle, kaupunginhallitukselle, työsuojelutoimikunnalle ja työterveyshuollon ohjausryhmälle.

Talousarvion toteutuminen

Kyselyn tulosten syvällisempi käsittely ja toimenpiteiden suunnittelu ja aikataulutus tehdään toimialakohtaisissa kokouksissa henkilöstön kanssa. Johtoryhmätasolla koordinoidaan jatkotoimia ja niistä raportoidaan yhteistoimintaelimelle ja henkilöstöjaostolle.

Perinteisesti huomiota on kiinnitetty esimiesten valmentamiseen ja esimiestaitojen kehittämiseen. Vuonna 2021 huomiota kiinnitettiin esimiestaitojen lisäksi myös työntekijätaitoihin. Täysivaltaisena työyhteisön jäsenenä toimiminen edellyttää kykyä ja taitoja vaikuttaa työssä rakentavalla tavalla. Työyhteisötaidot ilmenevät hyvinä tekoina ja asiallisena käyttäytymisenä sekä myönteisenä asennoitumisena organisaation kannalta keskeisiä asioita, työyhteisön jäseniä, esimiestä ja työpaikkaa kohtaan. Tarvitaan taitoa kuunnella, taitoa tuoda asioita, tahdikkautta kertoa eriäviä mielipiteitä sekä pyrkimystä tulla ymmärretyksi. Hyvät työntekijätaidot ovat osa ammattitaitoa. Niillä on iso merkitys esimerkiksi työnantajan menestyksen, työhyvinvoinnin ja työpaikan ilmapiirin kannalta. Syksyllä 2021 työterveyshuollon työpsykologi Jussi Törmä luennoi koko kaupungin henkilöstölle työntekijätaitojen merkityksestä.

Totuttuun tapaan Parkanon kaupunki tuki henkilöstönsä työhyvinvointia mm. lounaseteleiden avulla sekä tarjoamalla monipuolista työhyvinvointia tukevaa ja ylläpitävää toimintaa. Kaupunki kannusti henkilöstöään oman hyvinvointinsa kehittämiseen, erityisesti liikuntaan. Tyhy-toiminta tarjosi pääsyn edullisesti esim. kuntosaleille, niska-selkäjumppaan, keilaamaan, luistelemaan tai hiihtämään. Parkanon kaupungin työyksiköt ovat järjestäneet vuosittain oman tyhy-tapahtumansa. Tyhy-toiminnan järjestämiseen on varattu toimialoitain 50 €/henkilö. Parkanon kaupungin yhteistä pikkujoulujuhlaa ei koronapandemian vuoksi järjestetty, mutta henkilöstöllä oli mahdollisuus työyksiköittäin tapahtuvaan jouluruokailuun.

Työsuojelun yhteistoiminta

Työsuojelun yhteistoimintaa varten on työsuojelutoimikunta, jossa on seitsemän henkilöstön edustajaa (3 työsuojeluvaltuutettua, 3 työsuojelutoimikunnan jäsentä sekä työsuojelupäällikkö) sekä kaksi kaupunginhallituksen nimeämää jäsentä. Työsuojeluvaalit pidettiin marras-joulukuussa 2021 uuden työsuojelutoimikunnan toimikausi on 2022-2025.

Työsuojelutoimikunta kokoontui vuonna 2021 yhteensä 4 kertaa. Työsuojelutoimikunnan sihteerinä toimi työsuojelupäällikkö. Työsuojelun tavoitteena on taata turvalliset ja terveelliset työolot ja tukea työntekijöiden työkyvyn ylläpitämistä, lisäksi työsuojelutoimikunta mm. valvoo työtaturma- ja sairauspoissaoloja.

Pandemia-aikana työsuojelutoimikunta on ollut erittäin tyytyväinen koko Parkanon kaupungin organisaation toimintaan koronapandemiatilanteessa. Työsuojelutoimikunnan näkemyksen mukaan Parkanon kaupungilla on pidetty erittäin hyvin huolta siitä, että suojavarusteet ovat kunnossa ja niitä on riittävästi, sekä henkilöstön tiedottaminen ja ohjeistaminen koronapandemiatilanteessa on hoidettu hyvin.

Talousarvion toteutuminen

Tukipalvelut

Tehtäväalueen toiminnan kuvaus: Hallinnon tukipalveluita ovat talouspalvelut, toimistopalvelut, postitus, monistamo ja palvelupiste. Tukipalveluissa hoidetaan keskitetysti kaupungin talouden kehityksen seurantaa ja analysointia, talousarvion ja toimintakertomuksen valmistelua, sekä vastataan kaupungin maksuvalmiudesta ja rahoituksesta. Taloustoimen muut palvelut ostetaan Monetra Pirkanmaa Oy:ltä.

Toimistopalveluissa hoidetaan kaupungin asiakirjojen tietopalvelua, diariointia ja arkistointia. Toimistotarvikkeiden hankinta on keskitetty. Myös postitus ja palveluneuvonta hoidetaan koko organisaation tukipalveluna.

Volyymitiedot ja niiden kehitys: Tukipalveluita hoidetaan 4 henkilön toimesta: Kehitysjohtaja (50% palkasta), kaupunginsihteeri, tiedonhallintasihteeri, palvelusihteeri.

Keskeiset toiminnalliset tavoitteet ja niiden mittaaminen:

Tavoitteet: prosessien tarkastelua ja toimintatapojen uudistaminen tarvittaessa. Sähköisen arkistoinnin käyttöönotto.

Vuoden 2018 loppupuolella aloitettiin koko kaupunkia koskeva tiedonohjaussuunnitelma-projekti, jonka tavoitteena on siirtyminen sähköiseen arkistoon. Projektia vietiin eteenpäin vuoden aikana ja sen valmistuminen aikataulutettiin vuoden 2021 joulukuulle. Vuoden lopussa voimistunut Pandemia sekä ohjelmistotoimittajan resurssointihaasteet pakottivat käyttöönoton siirtämisen vuoden 2022 toukokuun alkuun.

Talousarviovuoden ja suunnittelukauden keskeiset toiminnalliset muutokset:

Kaupunginsihteerin tehtävää on hoidettu määräaikaisena, ja se on tarkoittanut erinäisiä järjestelyitä, jotka eivät ole voineet olla vaikuttamatta hallinnon toimintaan. Kaupunginsihteerin tehtäväkokonaisuudesta on jaettu tehtäviä useammalle henkilölle. Selvästi onkin tullut näkyviin vaativiin toimistosihteeritehtäviin pystyvän henkilön vaje.

ICT-palvelut

Tehtäväalueen toiminnan kuvaus: ICT-palvelut sisältää alakohdat Ict-palvelut, Ulkoiset yhteydet, Oma verkko ja palvelimet sekä Ohjelmistojen ylläpito. ICT -palvelujen tehtävänä on järjestää tietoteknisiä palveluja sekä varmistaa kaupungin tietoteknisten järjestelmien toimivuus ja ajanmukaisuus.

Volyymitiedot ja niiden kehitys: Tietohallintojohtaja ja järjestelmäasiantuntija.

Parkanon kaupungin tietohallinto tuottaa ICT palvelut myös Kolmostien Terveydelle ja Parkanon Vesi Oy:lle. Myös Kihniön alueella tuotetaan ICT palvelut Kolmostien Terveysten osalta. Parkanon kaupungilla on omia työasemia noin 250 ja kaikkineen ylläpidossa on työasemia noin 550 kappaletta.

Keskeiset toiminnalliset tavoitteet ja niiden mittaaminen:

Talousarvion toteutuminen

Tavoite: Palvelinalustojen uusimisen loppuunsaattaminen, huoltovarmuuden edelleen parantaminen, palomuurialustojen uusiminen, etätyöskentelyn ja sähköisten kokousten parempi toiminnallisuus ja hybridityömalliin sopeutuminen. Parkanon kaupungin tietohallinnon roolin tulevaisuuden kuvan muotoilu maakuntamalliin on ilmentynyt myös vuoden varrella merkittäväksi tehtäväksi.

Toteutuminen: Pandemian jatkumisesta huolimatta on saatu merkittävät tavoitteet toteutumaan, palvelinalustat on uusittu, palvelut siirretty lähes kokonaan uuteen ympäristöön, palomuurialustat ja palomuuuri uusittu vastaamaan niin etätyön, kuin myös uusien hybridiuhkien vaatimaa tasoa. Huoltovarmuutta on parannettu uusilla valokuitureiteillä kaupungin sisällä ja niihin liittyvillä liikenteen reitityksillä. Uuden asia/asiakirjahallinnan käyttöönotto on ICT mielessä viety loppuun ja loppujen Monetra häntien rippeet on suunniteltu toteutuvaksi kesään 2022 mennessä. Maakunta ICT siirtymä suunnittelu on vuoden 2021 aikana saatu alkuun ja katseet suunnattu myös oman ICT ympäristön suhteen maakuntatoteutuksen mukaiseen tiedonhallintamalliin. Erillisenä asiana on vastattu myös Ukrainan tilanteen tuomaan hybridiuhkaan, jonka johdosta on käyttöön otettu entistä tiukemmat ulkoisen liikenteen suodatustoiminnot ja esimerkiksi GeoBlokkaus. ICT materiaalien saatavuus on heikentynyt merkittävästi, toimitusajat ovat venyneet jopa 9 kuukauden yli, joka vaikeuttaa laitteiden uusimista ja tuo kustannuspaineita.

Tuleva kehitys

Palveluiden puolesta viedään omat palvelut vuonna 2022 lähemmäksi sitä tavoitetilaa, joka tulee olemaan maakuntamallissa tarpeen. Muotoilemme loput CGI tuoteperheen sosiaalitoimen palveluista ja Monetra häntistä niin, että esimerkiksi sosiaalityön, lastenvalvonnan ja lastensuojelun palvelut on helppo siirtää maakuntaan vuonna 2023. Paikkatiedon suhteen tullaan ottamaan vuonna 2022 käyttöön uusi Trimble kuntakanta, joka tulee kattamaan koko Teknisen toimen alueen palvelutarpeet maankäytössä, rakennusvalvonnassa, ympäristövalvonnassa, infrassa ja esimerkiksi myös väestörekisterin osalta koko kaupungilla. Dynastyn tuotantokäyttö alkaa toukokuussa ja Saga versioiden käyttöönotto aloitetaan kesällä 2022 kotihoidon osioista. Osittaisena uhkakuvana tietohallinnossa nähdään Korona pandemian jälkeinen maailmantilanne, jossa jos sen vuoksi on törmätty ICT laitteiden saatavuuden ongelmiin ja hintojen nousuun. Ukrainan konflikti tulee edelleen hankaloittamaan elektroniikan logistiikka ketjuja ja aiheuttaa kustannusten nousua.

Maaseutuhallinto

Maaseututoimen tehtäviin kuuluvat mm. EU:n kokonaan tai osittain rahoittamien ja kansallisten tukien hallinnointi, muu maatalouteen liittyvä opastus ja neuvonta sekä vahinkoarvioinnit. Maaseutuhallinnon järjestämistä uudistettiin kunnissa muodostamalla yhteistoiminta-alueita, jotka aloittivat toimintansa vuoden 2013 alusta lukien. Yhteistoiminta-alueen muodostamisen vähimmäisvaatimuksena oli vähintään viisi työntekijänä ja 800 tilaa. Kankaanpään kaupungin hallinnoimalla yhteistoiminta-alueella taataan lainmukaisten maaseututoimen tehtävien hoitaminen Parkanon maaseutuyrittäjille.

Volyymitiedot ja niiden kehitys

Talousarvion toteutuminen

Parkanossa toimivat tilat:

v. 2010	194 tilaa	1 290 hakemusta	v. 2011	191 tilaa	1 208 hakemusta
v. 2012	188 tilaa	1 176 hakemusta	v. 2013	186 tilaa	1 140 hakemusta
v. 2014	179 tilaa	1 171 hakemusta	v. 2015	168 tilaa	1 053 hakemusta
v. 2016	167 tilaa	858 hakemusta	v. 2017	164 tilaa	820 hakemusta
v. 2018	157 tilaa	797 hakemusta	v. 2019	158 tilaa	...774 hakemusta
v. 2020	155 tilaa	...773 hakemusta	v. 2021	151 tilaa	...695 hakemusta

Muu perusturva

Muuhun perusturvaan kuuluvat ympäristöterveydenhuolto, perusturvan tilahallinto eli Väistön ja Rantakodon tilakustannukset sekä Pihlajalintu. Lisäksi muun perusturvan alle kuuluvat eläkeperusteiset Keva-maksut ja muut sote-sopimuksen ulkopuoliset toiminnot.

Kaupunginhallituksen alle tilinpidollisesti kuuluva muu perusturva on käsitelty perusturvalautakunnan kokonaisuudessa.

Ympäristöterveydenhuolto

Tehtäväalueen toiminnan kuvaus

Ympäristöterveydenhuolto turvaa kuntalaisille terveellisen elinympäristön sekä hyvän ympäristön tilan ja ekologisesti kestävä kehityksen. Ympäristöterveydenhuollon osaprosessissa tuotetaan terveysturvallisuuden, ympäristönsuojelun sekä eläinlääkintähuollon palvelut.

Ympäristöterveydenhuolto on toteutettu vuoden 2014 alusta yhteistoiminta-alueen toimesta, jossa vastuukuntana on Sastamalan kaupunki.

PERUSTURVALAUTAKUNTA

Perusturvapalveluiden toiminta-ajatus

Perusturvapalveluiden toiminta-ajatuksena on turvata yhteistyössä yksityisten palveluntuottajien kanssa kuntalaisille kaupungin voimavaroja vastaavat laadukkaat sosiaali- ja terveystaloudelliset palvelut niitä itse järjestämällä tai palveluja hankkimalla.

Lautakunnan toiminnan kuvaus

Parkano-Kihniön yhteistoiminta-alueen sosiaali- ja terveystaloudellisten palveluiden järjestämis-, valmistelu- ja toimeenpääntävyyden vastuu on yhteistoiminta-alueen yhteisellä perusturvalautakunnalla. Parkanon kaupunki vastuukuntana hoitaa yhteistoiminta-alueen sosiaali- ja terveystalouden kunnille kuuluvat viranomaiskäsittävät.

Perusturvalautakunta vastaa palveluista, jotka edistävät kuntalaisten terveyttä, sosiaalista turvallisuutta ja toimintakykyä lain edellyttämällä tavalla. Palveluilla tuetaan erityisesti kuntalaisten omatoimisuuden säilymistä. Perusturvalautakunta vastaa hallinnonalansa palvelujen järjestämisestä ja kehittämisestä, taloudesta sekä toiminnan ja talouden seurannasta.

Volyymitiedot ja niiden kehitys

Perusturvalautakuntaan yhteistoiminta-alueella kuuluu kahdeksan (8) jäsentä; viisi (5) Parkanosta ja kolme (3) Kihniöstä sekä Parkanon kaupunginhallituksen edustaja. Esittelijänä toimii terveys- ja hyvinvointijohtaja ja sihteerinä vt. kaupunginsihteeriksi/suunnittelijaksi. Perusturvalautakunta YTA:n kokouksia oli kertomusvuonna 2021 yhteensä 9 kpl ja käsiteltäviä asioita 103 kpl.

Yhteistoiminta-alueen perusturvalautakunnalla on yksilöjaosto, joka käyttää sosiaalilainsäädännössä määrättyä ratkaisun- ja päätösvaltaa, jotka lainsäädännön mukaan kuluvat yksilöasioissa sosiaalihuollosta vastaavalle toimielimelle. Yksilöjaostoon kuuluu 3 jäsentä; 2 Parkanosta ja 1 Kihniöstä. Yksilöjaoston esittelijänä toimii terveys- ja hyvinvointijohtaja ja sihteerinä vt. kaupunginsihteeriksi/suunnittelijaksi. Yksilöjaoston kokouksia oli kertomusvuonna 4 kpl ja käsiteltäviä asioita 18 kpl.

Kertomusvuoden 2021 keskeiset toiminnalliset muutokset:

Koronapandemian yhteistyön koordinoimista varten vuonna 2020 perustettu pandemiajohtoryhmä kokoontui edelleen säännöllisesti ja kokoontumisista pidettiin tilanpäiväkirjaa. Säännöllistä tiedottamista pandemiasta jatkettiin. Alkuvuodesta 2021 koronarokotukset saatiin käyntiin. Rokotukset aloitettiin vanhemmista ikäryhmistä, riskiryhmäläisistä ja sosiaali- ja terveydenhuollon henkilökunnasta laajentuen lopulta kaikkiin yli 5-vuotiaisiin.

Talousarvion toteutuminen

Sosiaali- ja terveydenhuollon uudistusta koskeva lainsäädäntö hyväksyttiin eduskunnassa ja Pirkanmaan hyvinvointialue perustettiin 1.7.2021. Sosiaali- ja terveydenhuollon uudistuksessa kootaan sosiaali- ja terveyspalveluiden sekä pelastustoimen järjestäminen kuntaa suuremmille itsehallinnollisille alueille. Sosiaali- ja terveydenhuollon palvelut siirtyvät hyvinvointialueiden tuotettavaksi 1.1.2023.

Uudistuksen keskeisinä tavoitteina on kaventaa hyvinvointi- ja terveyseroja, turvata yhdenvertaiset ja laadukkaat sosiaali- ja terveyspalvelut kaikille suomalaisille, parantaa palveluiden saatavuutta ja saavutettavuutta, turvata ammattitaitoisen työvoiman saanti, vastata yhteiskunnallisten muutosten mukanaan tuomiin haasteisiin ja hillitä kustannusten kasvua.

Vuodesta 2015 alkaen Parkanon kaupungin sosiaali- ja terveyspalvelut on hankittu Pihlajalinna-ryhmittymältä lukuun ottamatta terveyden- ja sosiaalihuollon viranomaistoimintaa ja Sastamalan kaupungin tuottamaa ympäristöterveydenhuoltoa. Kihniön kunta liittyi Parkano-Kihniö sote-yhteistoiminta-alueeseen 1.5.2015 alkaen. Parkanon kaupungilla on sopimuksen mukaisesti järjestämisvastuu Kihniön sote-palveluista ml. Kuntakokeilun työllisyyspalvelut. Parkanon kaupunki vastaa viranomaistoiminnasta ja Pihlajalinna-ryhmittymä vastaa Kihniön muista sote-palveluista (ympäristöterveydenhuoltoa lukuun ottamatta).

Parkanon kaupungin ja Pihlajalinnan Terveys Oy:n välistä hankintasopimusta sovelletaan myös Kihniön sote-toimintaan. Kihniötä koskevasta sote-viranomaistoiminnasta vastaa Parkanon kaupunki, ja kustannukset vastaavasti sisältyvät Kihniön sotehintaan.

Kertomusvuonna 2021:

- Sosiaali- ja terveydenhuollon uudistusta koskeva lainsäädäntö hyväksyttiin eduskunnassa
- Vammaispalvelun asiantuntijatyö siirrettiin Kolmostien Terveys Oy:ltä Parkanon kaupungin vastuulle ja perustettiin vammaispalvelun asiantuntijan virka
- Kotouttamisohjelma, Mielenterveys- ja päihdeohjelma sekä valvontasuunnitelma valmistuivat
- Osallistuttiin PirSOTE- (Tulevaisuuden sote-keskus) ja KOMAS (Kohti maakunnallista sotea) -hankkeisiin sekä PirKATI- (Kotona asumisen teknologiat ikäihmisille) hankkeeseen
- Haettiin yhdessä Pirkanmaan kuntien kanssa iäkkäiden kotona asumista tukevien palvelujen (PirKOTI-hanke) -erillisrahoitusta
- Työllisyyden kuntakokeilu käynnistyi 1.3.2021 ja se jatkuu 30.6.2023 saakka. Noin puolet työttömistä työnhakijoista Parkanossa ja Kihniössä siirtyi työllisyyden kuntakokeilun asiakkaisiksi ja puolet työttömistä jäi Pirkanmaan TE-toimistoon.
- Osallistuttiin Kulttuurihyvinvoinnin palveluohjaus Pirkanmaalla (KUPPI) -hankkeeseen, jonka tavoitteena on kulttuurihyvinvointipalveluiden saatavuuden ja saavutettavuuden edistäminen 19 Pirkanmaan kunnassa sekä Pirkanmaan sairaanhoitopiirissä. Parkanossa KUPPI-hankkeen kohderyhmäksi ovat valikoituneet kotona asuvat ikäihmiset.

Perusturvan hallinto

Tehtäväalueen toiminnan kuvaus

Perusturvapalveluiden hallinnon tehtävänä on ohjata ja seurata perusturvan toimintoja, mukaan lukien sote – ulkoistuksen toteuttamista.

Palvelutuotanto perustuu hyväksytyihin säädöksiin, toimintaohjeisiin ja palvelutarvekartoituksiin kuntalaisten tasapuolisuus ja oikeudenmukaisuus huomioiden. Perusturvan asiakirjahallinnon, laskutuksen ja perinnän sekä muiden toimistotehtävien palvelut tuottaa keskushallinnon tukipalvelut sekä Monetra Pirkanmaa.

Volyymitiedot ja niiden kehitys

Perusturvan hallinnon henkilöstöressurssina on terveys- ja hyvinvointijohtaja, suunnittelija ja sosiaalipalvelusihteeri sekä ma. toimistosihteeri.

Sote-palvelut

Sote-palvelut sisältävät kaupungin viranomaistoiminnan ja Pihlajalinna-ryhmittymältä hankittavat muut sosiaali- ja terveysterveystoimet. Pihlajalinna vastaa perusterveydenhuollon, suun terveydenhuollon, erikoissairaanhoidon, perhe- ja kasvatusneuvolan, osasta vammaispalveluiden, osasta päihdepalveluiden, mielenterveyspalveluiden, ikäihmisten palveluiden, kotihoidon, ravintohuollon ja pesulapalveluiden tuottamisesta.

Kihniön kunnan sote-palvelut siirtyivät yhteistoimintasopimuksella vastuukuntana toimivan Parkanon hoidettavaksi 1.5.2015 alkaen. Yhteistoiminta-alueen palvelut tuottaa viranomaistoimintaa lukuun ottamatta Pihlajalinna-ryhmittymä.

Kokonaisulkoistuksen keskeiset tavoitteet:

1. Asiakaslähtöisten, vaikuttavien ja kustannustehokkaiden sosiaali- ja terveystoimien tuottaminen Parkanossa hyödyntämällä muualla toimiviksi havaittuja toimintatapoja ja hyviä käytäntöjä sekä täysin uusia innovaatioita
2. Palvelurakenteen tasapainoinen ylläpito ja kehittäminen julkisen, yksityisen ja kolmannen sektorin yhteistyönä
3. Lähipalvelujen säilyminen ja saatavuus hyvinvointialueella
4. Korkean palvelun laadun säilyminen nykytasolla
5. Kustannuskehityksen ennakoitavuus ja hallinta
6. Hyvillä palveluilla tuetaan alueen elinvoimaisuutta
7. Hankintasopimuksen mukaisilla ohjausryhmäkokoontumilla seurattiin palvelutuotantoja sekä niiden kehittämistä ja laadun säilymistä.

Sosiaalipalvelut, viranomaistoiminta

Tehtäväalueen toiminnan kuvaus

Kunnan tuottamia ja virkavastuulla suoritettavia tehtäviä ovat lastensuojelun palvelut, lastenvalvojan palvelut ja toimeentulotuki sekä työelämän palvelukeskuksen palvelut. Näiden kokonaisuuksien lisäksi viranhaltijapäätös tehdään kunnassa vammaispalvelun palveluista, kehitysvammahuollon erityishuollosta, päihdehuollon laitoshoidosta, omaishoidontuesta, kotihoidon palvelusta ja maksusta, asumispalvelusta ja maksusta (ikäihmiset, päihdehuolto, kehitysvammahuolto, vammaispalvelu, psykiatrinen asumispalvelu). Näiden viranomaistehtävien lisäksi kaupungin vastuulla on tulojen laskutus ja perintä.

Sosiaalipalvelut tuottavat palveluita yksilön, perheen ja yhteisön hyväksi päämääränä vaikuttava ja kustannustehokas työ, jota toteuttavat työstään innostuneet sosiaalihuollon asiantuntijat. Kuntalaiset pääsevät sosiaalihuollon palvelujen piiriin sekä saavat päätökset hakemuksiinsa lain määräaajoissa.

Vuonna 2021 jatkettiin tiivistä osallistumista sote-uudistuksen valmisteluun. Vuonna 2021 jatkettiin palveluiden kehittämistä osana maakunnallisia PirSOTE ja KOMAS-hankkeita. PirSOTE-hankkeen tarkoituksena on perustaa Suomeen laaja-alaisia sosiaali- ja terveyskeskuksia, joista ihminen saa palvelunsa sujuvasti ja avun yksilöllisiin tarpeisiin. Tarkoituksena on myös vahvistaa ihmisten luottamusta julkisiin sosiaali- ja terveyspalveluihin. Ohjelmalla parannetaan sosiaali- ja terveyspalvelujen asiakaslähtöisyyttä ottamalla käyttöön digi- ja mobiilipalveluja ja laajentamalla viikonloppu- ja iltavastaanotto toimintaa sekä matalan kynnyksen palvelupisteitä. Palvelujen painopistettä siirretään erikoissairaanhoidosta perustasolle ja ehkäisevään työhön. Sosiaalihuollon roolia painotetaan aiempaa vahvemmin. Sosiaali- ja terveydenhuollon ammattihenkilöiden työnjakoa kehitetään siten, että asiakasta palvelevat moniammatilliset tiimit. Sosiaali- ja terveyskeskuksessa työskentelevien tukena ovat erikoistason konsultaatiot sekä digitalisaatiota hyödyntävät uudet toimintamallit.

Talousarviovuonna valmistauduttiin myös Työllisyyden kuntakokeiluhankkeeseen, jonka siirtyi lopulta 1.3.2021 alkavaksi. Työllisyyden kuntakokeilussa osa työnhakijoista siirtyi oman kotikuntansa työllisyyspalvelujen asiakkaiksi. Kokeilussa kotikunta vastaa TE-palveluiden eli julkisten työvoima- ja yrityspalveluiden tarjoamisesta asiakkailleen. Kuntouttavassa työtoiminnassa ns. Vanhalla Keskustan koululla aloitettiin aamupalan ja lounaan tarjoaminen työtoiminnassa oleville asiakkaille 30.8.2021 alkaen. Lautakunta päätti toiminnan määräaikaisesta kokeilusta heinäkuussa 2021 ja kokeilu kestää kesäkuulle 2022 asti.

Volyymitiedot ja kehitys 2021

Sosiaalityön päällikkö, sosiaalityöntekijä 3, sosiaaliohjaaja 3, vanhustyön asiantuntija 2, perhetyön asiantuntija, vammaispalvelun asiantuntija, työllisyyskoordinaattori, ma. palveluohjaaja, ma. omavalmentaja, työvalmentaja, ma työvalmentaja, ma työnsuunnittelija sekä kotitaloustyöntekijä.

Talousarvion toteutuminen

Kokoaikaisten viran- ja toimenhaltijoiden lisäksi kaupungilla ovat seuraavat prosenttiosuuksilla toimivat viranhaltijat: Koulutuksesta vastaava lääkäri 50 %, vastaava sairaanhoitaja lääkkeenmääräämisoikeus 10 %. Hallintoylilääkärin palvelut ostettiin Mänttä-Vilppulan kaupungilta.

Lapsi- ja perhepalvelut

Lapsi- ja perhepalveluiden kehittämistyötä jatkettiin edelleen vuonna 2021. Pirkanmaan sote-keskuksen kehittämissuunnitelma jakautui viiteen toiminnalliseen muutosprosessiin, joista kolmannessa keskityttiin lasten, nuorten ja perheiden palvelut (perhekeskus) ottamiseen osaksi sote-keskusten toimintaa. Pirkanmaan sote-kehittämissuunnitelma vuosille 2020–2021 on linjannut lasten, nuorten ja perheiden palveluiden kehittämistä. Ohjelma on ohjannut lasten, nuorten ja perheiden hyvinvointia tukevan palveluverkoston yhteensovittamista yhtenäiseksi kokonaisuudeksi. Tavoitteena oli paitsi koota yhteen tälle asiakasryhmälle tarjolla olevat palvelut, myös vahvistaa ja luoda uudenlaisia toimintatapoja, joilla nämä palvelut saadaan entistä yhteensopivimmiksi ja joustavasti tavoitettaviksi. Käytännössä tämä tarkoitti ammattilaisten työskentelyotteen yhtenäistämistä, monialaisuuden lisääntymistä, erilaisten vaikuttavuutta painottavien työvälineiden käyttöönottamista, työskentelyn joustavoittamista ja erilaisten digitaalisten palveluiden kehittämistä.

Parkano-Kihniö yhteistoiminta-alueella keskityttiin vuonna 2021 kehittämään sähköistä perhekeskusta. Pirkanmaan yhteinen maakunnallinen tavoite on sähköisen perhekeskuksen mallintaminen ja aikaansaaminen. Sähköinen perhekeskus toimii paitsi sähköisenä palvelutarjottimena, myös palveluita tai tietoa etsivää kuntalaista ohjaavana välineenä. Lisäksi neljä kehittämistiimiä kokoontuivat nimettyjen teemojen ympärille. Kertomusvuonna 2021 kehitettiin myös paikallista monialaista toimijuutta monialaisten palveluprosessien kautta.

Ikäihmisten palvelut

Koronapandemian jatkumisen myötä ikäihmisten palveluissa elettiin vuonna 2021 haasteellisia aikoja. Koontumis- ja vierailurajoitukset vaikuttivat ikäihmisten elämään, palveluihin ja palvelujen kehittämiseen. Vuoden 2021 aikana ikäihmisten päivätoiminta avattiin uudelleen rajoitukset huomioiden. Lisäksi uuden tilanteen ja palvelutarpeen myötä kehitettiin osapäiväinen päivätoiminta vastaamaan palvelutarpeeseen asiakaslähtöisesti. Korona-ajan tavoitteena oli turvata tärkeät sote-palvelut ja samalla kehittää palvelutuotantoa sellaiseksi, että tavanomaisista poikkeavissakin oloissa kuntalaiset saavat oikea-aikaisia ja riittäviä palveluita.

Helmikuussa 2021 päivitettiin kotihoidon tukipalveluiden myöntämisen perusteet, joissa uutena palveluna otettiin huomioon myös edellä mainittu osapäiväinen päivätoiminta. Sosiaali – ja terveydenhuollon asiakasmaksulain osittaisuudistus tuli voimaan 1.7.2021. Sen myötä kaikki ikäihmisten palvelujen asiakasmaksut määriteltiin uudelleen. Kotihoidon myöntämisen perusteet uudistettiin heinäkuussa 2021, uudistamisen pohjana käytettiin

Talousarvion toteutuminen

Pirkanmaan yhteisiä myöntämisen perusteita sekä RAI-toimintakyky arvioinnin huomiointia. Ikäihmisten asumispalveluiden myöntämisperusteet uudistettiin marraskuussa 2021, jonka pohjana myös Pirkanmaan yhteiset myöntämiset perusteet sekä RAI-toimintakykymittaristo. RaiSoft-toimintakyvyn arviointimittariston käyttöä on jatkettu ja laajennettu sekä sen käyttöä tiedolla johtamisen apuvälineenä on lisätty.

SAS (selvitä, arvioi, sijoita) -asumispalveluiden moniammatillisen työryhmän toimintaa kehitettiin ja uudistettiin. Yhteinen kirjaamisalusta työryhmätyöskentelyä varten otettiin käyttöön. Työryhmätyöskentelyn periaatteita laajennettiin koskemaan kaikki asumispalveluiden asiakasryhmiä.

Ikäihmisten matalankynnyksen palvelujen, kuten lähikohtaamispaikan kehittäminen on viivästynyt koronapandemiasta johtuen. Ikäihmisten palveluista osallistuttiin järjestöfoorumiin, jossa tarkoituksena on kartoittaa yhteistyötä kolmannen sektorin kanssa. Pappilanpolun asukkaille järjestettiin marraskuussa 2021 asukasfoorumi, jossa selvitettiin asukkaiden ajatuksia muun muassa yhteistilojen käytöstä.

Pappilanpolun yhteisiin tiloihin suunniteltiin yhteisötilaa, jota ikäihmiset, yhteisöt ja yhdistykset voisivat hyödyntää matalalla kynnyksellä. Talolle on suunnitteilla myös matalankynnyksen hyvinvointi- ja palveluohjausta sekä ikätori toimintaa.

Pirkanmaan maakuntahallitus päätti elokuussa 2019 kuntien esityksestä, että Pirkanmaan liitto toimii hanke-toimistona kuntien sote-palveluiden kehittämisen jatkovalmistelussa. Valmistelun ja kuntien palveluiden kehittämiseksi vuonna 2020 aloitetut hankkeet (PirSOTE ja KOMAS) jatkuivat vuonna 2021. KOMAS-hanke päättyi vuonna 2021. Sen sijaan PirSOTE-hanke jatkuu myös vuonna 2022.

PirSote-hankkeen mukaista kehittämistä tehtiin muun muassa edelleen kehittämällä tiimityöhön perustuvaa toimintakyvyn ja palvelutarpeen arviointia. Parkanon kotihoidossa otettiin käyttöön teknologiaa, joka mahdollistaa ikäihmisen aktiivisuuden ja liikkumisen seurannan, GPS-paikannuksen sekä turvapalveluja kotona asumisen tueksi. Kotihoidon etäkäynnit aloitettiin vuoden 2021 aikana.

Vuonna 2021 osallistuttiin Kulttuurihyvinvoinnin palveluohjaus Pirkanmaalla (KUPPI) -hankkeeseen, jonka tavoitteena on kulttuurihyvinvointipalveluiden saatavuuden ja saavutettavuuden edistäminen 19 Pirkanmaan kunnassa sekä Pirkanmaan sairaanhoitopiirissä. Parkanossa KUPPI-hankkeen kohderyhmäksi ovat valikoituneet kotona asuvat ikäihmiset. Hanke saa sosiaali- ja terveystieteiden ministeriön myöntämää valtionavustusta terveyden edistämisen määrärahasta, ja se kestää loppuvuoteen 2023 saakka.

Parkanon kaupunki haki yhdessä Pirkanmaan kuntien kanssa iäkkäiden kotona asumista tukevien palvelujen (PirKOTI-hanke) - erillisrahoitusta.

Talousarvion toteutuminen

Vammaispalvelut

Vuoden 2020 aikana Parkanon perusturvalautakunta valtuutti osaltaan henkilökohtaisen avun keskuksen kilpailuttamaan henkilökohtaisen avun palvelut. Vammaispalvelun henkilökohtaisen avun ostopalvelun sekä palvelusetelitoiminnan kilpailutukset saatiin päätökseen vuoden 2020 aikana ja kilpailutuksen mukaiset toimijat aloittivat palveluntuottajina 1.1.2021. Palveluseteli otettiin käyttöön henkilökohtaisen avun uutena tuottamisen tapana 1.1.2021 alkaen. Vammaispalveluun liittyvän henkilökohtaisen budjetoinnin maakunnallinen kokeilu aloitti syksyllä 2020 toimintansa. Parkano oli mukana kokeilussa vuoden 2020–2021 välisenä aikana. Maakunnalliseen Apuvälineyksikköön liittymistä valmisteltiin vuoden 2021 aikana.

PirSote-hankkeen kautta kehitettiin palveluiden digitaalista saatavuutta ottamalla käyttöön Omaolo-palveluarvio henkilökohtaiseen apuun, liikkumiseen kodin ulkopuolella ja omaishoittoon.

Työikäisten palvelut

Työikäisten palveluissa kehitettiin vuonna 2021 sosiaali- ja terveydenhuollon monialaista yhteistyötä PirSote-hankkeen edellyttämällä tavalla. Sosiaali- ja terveydenhuollon yhteiseen asiakasrajapintaan kehitettiin Sister-työryhmä, joka koostuu nimetyistä sotealan asiantuntijoista. Työskentely kohdentuu paljon palveluita tarvitseviin asiakkaisiin. Lisäksi kehitettiin terveysosiaali-ohjausta edistämään sosiaali- ja terveydenhuollon sujuvaa yhteistyötä niin ammattilaisten välillä kuin asiakkaisiin kohdentuen.

Parkanon kaupungin kotouttamisohjelma laadittiin vuosille 2021–2025. Kotouttamisohjelma hyväksyttiin kaupunginvaltuustossa 12.4.2021. Mielenterveys- ja päihdesuunnitelman laatimista jatkettiin.

Vuoden 2021 keskeisten tavoitteiden toteutuminen

1 Palvelujen saatavuus

Eri-ikäisten kuntalaisten hyvinvoinnin, toimintakyvyn ja turvallisuuden edistäminen ja syrjäytymisen ehkäiseminen oikea-aikaisesti sekä tarvittavan palvelun saaminen lakisääteisessä määrääjässä.

Mittarina aikarajojen toteutumiseksi käytetään yhteistoiminta-alueella

- Lastensuojeluilmoitusten käsittelyaika 7 arkipäivän kuluessa, toteutunut
- Lastensuojelutarpeen selvitys 3 kuukauden kuluessa asian vireille tulosta, toteutunut
- Vammaispalveluhakemuksen käsittelyaika 3 kuukautta hakemuksesta, toteutunut
- Vammaisten henkilöiden palvelutarpeen selvitys/arviointi 7 arkipäivän kuluessa yhteydenotosta, toteutunut
- Vammaisten henkilöiden palvelupäätös 3 kk:n kuluessa hakemuksesta, toteutunut
- Keskustelu sosiaaliviranomaisen kanssa täydentävää ja ennaltaehkäisevää toimeentulotukea koskevassa asiassa viimeistään 7. arkipäivänä pyynnöstä, toteutunut
- Ikäihmisten palvelutarpeen arviointi 7 päivän kuluessa yhteydenotosta, toteutunut
- Ikäihmisten sosiaalipalveluiden saamisen odotusaika viimeistään 3 kk:n kuluttua päätöksestä, toteutunut muissa sosiaalipalveluissa, asumispalveluiden osalta viivästystä.

Talousarvion toteutuminen

Seuranta/mittarit

- Sosiaalipalvelujen toteutumisen seuranta Parkano liite
- Odotusajat iäkkään henkilön sosiaalipalveluihin Parkano liite
- Odotusajat iäkkään henkilön hakeminen sosiaalipalveluihin Parkano liite
- Avosairaanhoido; lääkärint vastaanotto Parkano liite
- Sosiaalipalvelujen toteutumisen seuranta Kihniö liite
- Odotusajan iäkkään henkilön sosiaalipalveluihin Kihniö liite
- Odotusajat iäkkään henkilön hakemisiin sosiaalipalveluihin Kihniö liite
- Avosairaanhoido; lääkärint vastaanotto Kihniö liite

Toiminnallisten tavoitteiden toteutuminen mittareina / Parkano / Määrälliset mittarit

Sosiaalipalvelujen toteutumisen seuranta

PARKANO

2021

Kiireellisissä tapauksissa sosiaalipalvelujen tarve on arvioitava viipymättä.

Muissa kuin kiireellisissä tapauksissa kunta on velvollinen järjestämään 75 vuotta täyttäneelle pääsyn sosiaalipalvelujen tarpeen arviointiin viimeistään seitsemäntenä arkipäivänä siitä, kun hän taikka hänen laillinen edustajansa tai omaisensa taikka muu henkilö tai viranomainen on ottanut yhteyttä sosiaalipalveluista vastaavaan kunnan viranomaiseen palvelujen saamiseksi.

Vastaavasti kunnan on järjestettävä pääsy sosiaalipalvelujen tarpeen arviointiin vammaisetuksista annetun lain 9 §:n 3 momentin 3 kohdan mukaista etäkettä saavan hoitotukea saavalle.

Seurattava asia	Mittari	Palvelutuotantoyksikkö	2021 Huhtikuu	2021 Heinäkuu	2021 Lokakuu
Lastensuojelu palvelutarpeen arviointi	Palvelutarpeen arvio on valmistunut 3 kk määräajassa	Parkano	100 % toteutunut	100 % toteutunut	100 % toteutunut
Lastensuojeluilmoitusten käsittely	Ilmoitusten määrä / käsittely 7 vrk kuluessa ilmoituksesta	Parkano	83 100 % toteutunut	100 % toteutunut	56 100 % toteutunut
Vammaisten henkilöiden palvelutarpeen selvitys	Arvioinnin toteutuminen viimeistään 7 arkipäivän kuluessa yhteydenotosta	Parkano	100% toteutunut	100% toteutunut	100% toteutunut
Vammaisten henkilöiden palvelupäätös	Päätös 3 kk kuluessa hakemuksen tekemisestä	Parkano	100% toteutunut	100% toteutunut	100% toteutunut
Toimeentulotukipäätös	Päätöksen tekeminen viimeistään 7 arkipäivänä hakemuksen saapumisesta	Parkano	100% toteutunut	100% toteutunut	100% toteutunut
Keskustelu sosiaaliviranomaisen kanssa toimeentulotukiasiassa	Toteutuminen viimeistään 7. arkipäivänä pyynnöstä	Parkano	100% toteutunut	100% toteutunut	100% toteutunut

Odotusajat iäkkään henkilön sosiaalipalveluihin

Seurattava asia	Mittari	Palvelutuotantoyksikkö	1.1.-30.6.2021	1.7.-31.12.2021
Ikäihmisten palvelutarpeen arviointi	Toteutuminen viimeistään 7 vrk kuluttua yhteydenotosta	Parkano	100 %	100 %
Ikäihmisten sosiaalipalveluiden saamisen odotusaika	Toteutuminen viimeistään 3 kk kuluttua päätöksestä	Parkano	100%*	100 %*

*Asumispalvelujonot olleet Parkanossa suuret vuonna 2021. Keskimääräinen odotusaika asumispalveluissa 1-5- kk. Yksilökohtaisella harkinnalla jonotukset toteutettu intervallipaikoilla, jonottajille tarjottu asumispalvelun järjestymistä ostopalveluna Parkanon ulkopuolelta. Kiireellinen sijoitus tehdään välittömästi.

Talousarvion toteutuminen

Ikkäihmisten sosiaalipalveluihin pääsyn keskimääräinen odotusaika

Palvelu	Keskimääräinen odotusaika Parkanossa 1.1.-30.6.2021	Keskimääräinen odotusaika Parkanossa 1.7.-31.12.2021	Lisätietoja:
Palvelutarpeen arviointi	1-7 vrk	1-7 vrk	Palvelutarpeen mukaan
Omaishoidontuki	n. 14vrk-3 kk	n. 14 vrk-3 kk	
Turvapuhelin	n. 1- 7 vrk	n. 1-7 vrk	(Laitteiden tilauksista johtuvat syyt)
Tukipalvelut/ ateriat, kauppa	n. 1 vrk	n. 1 vrk	
Kotihoito	1-5 vrk	n. 1-5 vrk	Palvelutarpeen mukaan
Asumispalvelut	1-5 kk*	1-5* kk	Kiireellinen sijoitus tehdään välittömästi.

*Asumispalvelujonot olleet Parkanossa suuret vuonna 2021. Yksilökohtaisella harkinnalla jonotukset toteutettu intervallipaikoilla, jonottajille tarjottu asumispalvelun järjestymistä ostopalveluna Parkanon ulkopuolelta.

Avosairaanhoidon lääkäri vastaanotto

PARKANO

Tiedot hoitotakuun toteutumisesta päivitetään kolme kertaa vuodessa, huhtikuussa, elokuussa ja joulukuussa.

Viimeisimmät tiedot:

2021

Seurattava asia	Mittari	Yksikkö	2021 HUHTIKUU	2121 ELOKUU	2021 JOULUKUU
Yhteyden saanti terveyskeskukseen puhelimitse (8-16 välillä)	Tavoite 80 %	Parkanon terveyskeskus	86 %	79 %	79 %
Vastausprosentti			takaisinsoitto 100 %	takaisinsoitto 100	takaisinsoitto 100
Kiireellinen yhteyden saanti arkisin, virka-aikana			Toteutunut 100 %	toteutunut 100	toteutunut 100
Hoidon tarpeen arviointi	Arvioinnin toteutuminen 3 vrk sisällä yhteydenotosta	Parkanon terveyskeskus	Toteutunut 100 %	toteutunut 100	toteutunut 100
Odotusaika lääkärin vastaanotolle	Ajansaaminen viimeistään 3 kk sisällä yhteydenotosta lähetteen saapumisesta	Parkanon terveyskeskus	Toteutunut 100 %	toteutunut 100	toteutunut 100
Hoidon järjestäminen			max. 2 viikkoa	2-3 viikkoa	2-3 viikkoa
Kolmas vapaa aika lääkärin vastaanotolle (T3)		Parkanon terveyskeskus	23 päivää	26	40
Kolmas vapaa aika sairaanhoitajan vastaanotolle (T3)		Parkanon terveyskeskus	7 päivää	21	1
Kolmas vapaa aika hammaslääkärin vastaanotolle (T3)		Parkanon terveyskeskus	55 päivää	62	63

Yksikkö	Hoitotaso	Max. Paikat	Henkilöstömitoitus (tuntipohjainen)	Yhtäaikaisten asiakkaiden lkm	Yksilöityjen asiakkaiden lkm	Käyttöaste (%)
Rantakoto, Parkano	Tehostettu palveluasuminen	26	0,72	25,73	29	96,8
Rauhala, Parkano	Tehostettu palveluasuminen	52	0,69	47,46	88	95,3
Vuodeosasto, Parkano	Terveyskeskus	20	0,92	20,31	147	77,1
Väistö, Parkano	Tehostettu palveluasuminen	24	0,76	23,82	25	98,4
Uuniintu, Parkano	Tehostettu palveluasuminen	7	1,92	7	7	100
Niittykoti, Parkano	Itsenäinen asuminen	10	0,25	9	10	91,53
Pihlajalintu, Parkano	Asumispalvelu	12	0,70	11,6	13	89,3
Kotipihlaja, Kihniö	Asumispalvelu	11	0,79	11	11	99
Suutarin Pihlaja, Kihniö	Tehostettu palveluasuminen	30	0,73	29,82	33	97,2

Talousarvion toteutuminen

Asumispalvelut 2021

Päivystyskäynnit Parkanon terveyskeskuksessa

Päivystyskäynnit	2016	2017	2018	2019	2020	2021
Yhteensä	9962	10617	10341	10770	10494	11313
Parkano	7828	7298	8060	7205	7545	9245
Ulkokuntalaiset	2134	3319	2281	3565	3404	2068

Sosiaalipalvelujen toteutumisen seuranta Kihniö

Kiireellisissä tapauksissa sosiaalipalvelujen tarve on arvioitava viipymättä. Muissa kuin kiireellisissä tapauksissa kunta on velvollinen järjestämään 75 vuotta täyttäneelle pääsyn sosiaalipalvelujen tarpeen arviointiin viimeistään seitsemäntenä arkipäivänä siitä, kun hän taikka hänen laillinen edustajansa tai omaisensa taikka muu henkilö tai viranomaisen on ottanut yhteyttä sosiaalipalveluista vastaavaan kunnan viranomaiseen palvelujen saamiseksi. Vastaavasti kunnan on järjestettävä pääsy sosiaalipalvelujen tarpeen arviointiin vammaisasetuuksista annetun lain 9 §:n 3 momentin 3 kohdan mukaista eläkettä saavan hoitotukea saavalle.

Seurattava asia	Mittari	Palvelutuotanto - yksikkö	Huhtikuu 2021	Heinäkuu 2021	Lokakuu 2021
Lastensuojelu palvelutarpeen arviointi	Palvelutarpeen arvio on valmistunut 3 kk määräajassa	Kihniö	3	4	100 %
Lastensuojeluilmoitusten käsittely	Ilmoitusten määrä / käsittely 7 vrk kuluessa ilmoituksesta	Kihniö	6	1	100 %
Vammaisten henkilöiden palvelutarpeen selvitys	Arvioinnin toteutuminen viimeistään 7 arkipäivän kuluessa yhteydenotosta	Kihniö	100 %	100 %	100 %
Vammaisten henkilöiden palvelupäätös	Päätös 3 kk kuluessa hakemuksen tekemisestä	Kihniö	100 %	100 %	100 %
Toimeentulotukipäätös	Päätöksen tekeminen viimeistään 7. arkipäivänä hakemuksen saapumisesta	Kihniö	100 %	100 %	100 %
Keskustelu sosiaali- viranomaisen kanssa toimeentulotukiasiassa	Toteutuminen viimeistään 7. arkipäivänä pyynnöstä		100 %	100 %	100 %

Talousarvion toteutuminen

Toiminnallisten tavoitteiden toteutuminen mittareina / Kihniö

Odotusajat iäkkään henkilön sosiaalipalveluihin Kihniö

Odotusajat iäkkään henkilön sosiaalipalveluihin Kihniö

Seurattava asia	Mittari	Palvelutuotanto-yksikkö	1.1.-30.6.2021	1.7.-31.12.2021
Ikäihmisten palvelutarpeen arviointi	Toteutuminen viimeistään 7 vrk kuluttua yhteydenotosta	Kihniö	toteutuu	toteutuu

Ikäihmisten sosiaalipalveluiden saamisen odotusaika	Toteutuminen viimeistään 3 kk kuluttua päätöksestä	Kihniö	toteutuu	toteutuu
-----------------------------------------------------	----------------------------------------------------	--------	----------	----------

Odotusajat iäkkään henkilön hakemiin sosiaalipalveluihin Kihniö

	1.1.-30.6.2021	1.7.-31.12.2021
Palvelu	Keskimääräinen odotusaika hakemuksesta palvelun saamiseen	Keskimääräinen odotusaika hakemuksesta palvelun saamiseen
Palvelutarpeen arviointi	alle 7 vrk / tarpeen mukaan	alle 7 vrk/tarpeen mukaan
Omaishoidontuki	<u>0-1</u> kk /määrärahasidonnainen	<u>0-1</u> kk/määrärahasidonnainen
Turvapuhelin	tarpeen mukaan / laite alle 1 vk	tarpeen mukaan / alle 7 vrk
Tukipalvelut / ateriat	tarpeen mukaan	<u>0-1</u> vrk / tarpeen mukaan
Kauppa-asiointipalvelu	tarpeen mukaan	<u>0-1</u> vrk/tarpeen mukaan
Kotihoito	tarpeen mukaan	<u>0-1</u> vrk/tarpeen mukaan
Ympäri vuorokautinen hoito (laitoshoito ja tehostettu palveluasuminen)	<u>0-3</u> kk / tarpeen mukaan	0-3kk

Talousarvion toteutuminen

Avosairaanhoito: lääkärivastaanotto Kihniö

Tiedot hoitotakuun toteutumisesta päivitetään kolme kertaa vuodessa, huhtikuussa, elokuussa ja joulukuussa.

Viimeisimmät tiedot:

Seurattava asia	Mittari	Yksikkö	Huhtikuu 2021	Elokuu 2021	Joulukuu 2021
Yhteydensaanti terveyskeskukseen puhelimitse (8-16 välillä) omahoitajalle Vastausprosentti	Tavoite 80 %	Kihniön terveyskeskus	Toteutunut 86 % Callback 100 %	79% Callback 100%	79% Callback 100%
Kiireellinen yhteydensaanti arkisin, virka-aikana			Tot. 100 %	100%	100%
Hoidon tarpeen arviointi	Arvioinnin toteutuminen 3 vrk sisällä yhteydenotosta	Kihniön terveyskeskus	Tot. 100 %	100%	100%
Odotusaika lääkärin vastaanotolle Hoidon järjestyminen	Ajansaaminen viimeistään 3 kk sisällä yhteydenotosta lähetteen saapumisesta	Kihniön terveyskeskus	100 % 1-2 vkoa	100% 1-2 vk	100% 1-2 vk
Kolmas vapaa aika lääkärin vastaanotolle (T3)		Kihniön terveyskeskus	21 päivää	14	9
Kolmas vapaa aika sairaanhoitajan vastaanotolle (T3)		Kihniön terveyskeskus		1	1
Kolmas vapaa aika hammaslääkärin vastaanotolle (T3)		Kihniön terveyskeskus		52.5	57.5

2 Koulutettu, ammattitaitoinen ja hyvinvoiva henkilöstö yhteistoiminta-alueella

Sosiaalihuollon toimeenpanoon kuuluvista tehtävistä vastaa sosiaalihuollon ammatillinen henkilöstö, jolla on kelpoisuuslain (272/2005) mukainen pätevyys tehtäviin. Virat ja työsuhteet täytetään päteillä toistaiseksi voimassa olevilla palvelussuhteilla. Lisäksi huomioidaan riittävä toimistotyön asiantuntemus muun muassa kaupungin tulojen laskuttamiseksi ja perimiseksi.

Henkilöstön koulutustarve on kartoitettu kehityskeskustelujen yhteydessä ja henkilöstön ammattitaitoa ylläpidettiin sekä yksilö- että yhteiskoulutuksilla. Työyksikössä pidettiin säännölliset asiakastyön tiimit ja työpaikkokokoukset tukien henkilöstöä vahvaan vuorovaikutteiseen viestintään ja keskinäiseen vuoropuheluun. Koronapandemia vaikutti henkilöstön jaksamiseen, kun jokainen työntekijä joutui muuttamaan toimintatapojaan. Siirtyminen etätöihin ja erilaisten uusien työvälineiden käyttöönotto on lisännyt työn kuormittavuutta.

Mittarina henkilöstön osalta käytetään: Osallistumisaktiivisuus koulutuksiin, kehittämishankkeisiin ja muihin työn kehittämistoimintoihin, esimerkiksi kehityskeskustelut, työnohjaus ja työpaikkokokoukset.

Kertomusvuonna lähes kaikki koulutukset ovat siirtyneet etäyhteyksien avulla toteutettavaksi. Osallistumisaktiivisuus koulutuksiin on ollut hyvä. Koulutusta on järjestetty sisäisinä ja ulkoisina koulutuksina. Henkilöstö on ollut mukana työryhmissä maakunnallisesti ja kuntavetoisissa kehittämistyöryhmissä omien tehtäväkuviensa

Talousarvion toteutuminen

mukaisesti. Ryhmämuotoiseen työnohjaukseen on ollut mahdollisuus osallistua. Työpaikkakokousten määrä oli kertomusvuonna sosiaalitoimiston ja työllisyyspalveluiden osalta yhteensä 44 kpl.

3 Yhteistyö sosiaali- ja terveystalouden tuottajan kanssa

Parkanon kaupungin viranomaistoiminta tekee tiivistä yhteistyötä Parkano-Kihniö sote-yhteistoiminta-alueen muut sosiaali- ja terveystalouden tuottavan Pihlajalinna-ryhmittymän kanssa. Tavoitteena on kustannustehokas palvelujärjestelmä, joka tuottaa palvelut asiakaslähtöisesti. Palvelujärjestelmä mahdollistaa henkilöstön erikoistumisen ja kehittymisen omassa työssään alan asiantuntijaksi. Kaupunki ja Pihlajalinna tekevät saumattomaa yhteistyötä palvelujen järjestämiseksi kuntalaisille. Työntekijöiden vuoropuhelua ja työskentelyä rajapinnassa tuettiin järjestämällä säännöllisiä tapaamisia ja tarvittavia asiakasryhmittäisiä asiantuntijatiimejä.

Parkanossa ja Kihniössä toimivat sote-hankintasopimuksen mukaiset sote-ohjausryhmät, joiden tehtävänä on sosiaali- ja terveystalouden tuotannon ulkoistamista koskevan hankintasopimuksen johto, ohjaus ja valvonta. Ohjausryhmien työskentelyä yhtenäistetään talousarviovuonna.

Tiivistä yhteistyötä tehdään myös muiden sidosryhmien kanssa. Yhteistyökumppaneita ovat olleet mm. muut hallinnonalat, järjestöt ja yksityiset tahot. Yhteistoiminnalla saavutetaan monialaisia hyötyjä. Toimivilla yhteistyörakenteilla mahdollistetaan yhteistyökäytänteiden siirtyminen arjen työhön.

Mittarina yhteistyön seuraamiseksi käytetään yhteistoiminta-alueella ohjausryhmien kokousten määrää, joita oli kertomusvuonna Parkanossa 2 ja Kihniössä 2.

SIVISTYSLAUTAKUNTA

Sivistyspalvelujen toiminta-ajatus: Sivistyspalvelujen toiminta-ajatuksena on edistää kuntalaisten hyvinvointia laadukkaita sivistyspalveluita tuottamalla. Sivistyspalvelut mahdollistavat kaikille parkanolaisille oppimisen, itsensä toteuttamisen ja kehittämisen sekä virikkeellisen elämän. Sivistyspalvelut luovat edellytyksiä, jotta jokainen ihminen voi elää aktiivista, luovaa ja merkityksellistä elämää.

Yhteistyö, kumppanuudet sekä kuntalaisten osallisuus ovat palveluiden toteuttamisessa keskeisenä toiminta-ajatuksena.

Lautakunnan toiminnan kuvaus:

Sivistyslautakunta vastaa sivistyspalvelujen osalta varhaiskasvatuksesta, perusopetuksesta sisältäen erityisopetuksen, lukiokoulutuksesta, kirjastotoimesta, vapaa-aikapalveluista sisältäen kulttuuri-, liikunta- ja nuorisopalvelut, sekä aikuiskoulutus- ja musiikkiopistotoiminnasta. Palvelut tuotetaan osaavan ja motivoituneen henkilökunnan toimesta sekä ostopalveluina.

1. Edistää ja tukea lasten ja nuorten turvallista kasvua ja oppimista sekä vahvistaa lapsiperheiden osallisuutta ja hyvinvointia muuttuneessa toimintaympäristössä
2. Luoda palveluverkoston kumppanuuksia sekä jokaisen osallisuuden ja vaikuttamisen mahdollisuuksia toimialan sisällä sekä laajasti eri verkostojen kanssa.
3. Kehittää toimintaympäristöjä kuntalaisten kohtaamispaikoiksi ja kansalaistoiminnan keskuksiksi, jotka mahdollistavat liikkumisen, virkistymisen sekä viihtymisen yhdessä.

Sivistyslautakunnan keskeiset toiminnalliset muutokset vuonna 2021

Talousarviovuotta 2021 hallitsi kaikissa sivistystoimen toiminnoissa vahvasti koronapandemia. Toimintaa ei pystytty toteuttamaan suunnitellusti ja vuosi edettiin jatkuvassa epävarmuuden tilassa.

Vuoden aikana siirryttiin useasti perusopetuksessa ja lukiokoulutuksessa etäopetukseen. Runsaat poissaolot varhaiskasvatuksessa ja koulutuksessa vaikuttivat heikentävästi toimintaan ja lisäksi kokoontumisrajoitukset, maskien käyttö ja muut valtakunnalliset määräykset muuttivat toimintaa merkittävästi.

Vapaa-ajan ja kirjaston toimintoja pystyttiin toteuttamaan hyvin vaihtelevasti koronapandemiaan liittyvien määräysten muuttuessa nopeastikin vuoden aikana. Aikuisten keskuudessa erilaiset hyvinvointia tukevat, vapaa-aikaan liittyvät palvelut olivat useasti keskeytettyinä vuoden aikana.

Sivistyslautakunnan vastualueiden kuvaukset ja tavoitteet

Sivistyslautakunnan hallinto

Tehtäväalueen toiminnan kuvaus: Sivistystoimen hallinnon tehtävänä on johtaa, ohjata ja koordinoida koko toimialan toimintaa sekä vastualueiden yhteistyötä palveluiden joustavan tuottamisen mahdollistamiseksi.

Volyymitiedot ja niiden kehitys: sivistysjohtaja, 1 toimistos sihteeri.

Peruskoulutus

Tehtäväalueen toiminnan kuvaus:

Parkanon yhtenäiskoulu on kunnallinen peruskoulu, joka antaa lakisääteistä perusopetusta. Koulun arvopohjaa ohjaavat valtakunnallisissa opetussuunnitelman perusteissa sekä kunnan perusopetuksen opetussuunnitelmassa määritellyt arvot. Parkanolainen esi- ja peruskoululainen saa kulkea turvallista oppimisen polkua kohti peruskoulun jälkeisiä jatko-opintoja yhtenäiskoulussa. Työtä tehdään yhteisvastuullisesti koulun, kodin ja lähiympäristön kanssa positiivisessa ja kannustavassa ilmapiirissä. Koululaisten aamu- ja iltapäivätoimintaa järjestetään koulun yhteydessä.

Käyttötalouden perusteluosa

Volyymitiedot ja niiden kehitys:

1. Perusopetus, luokat 1.–9.

570 oppilasta

johtava rehtori 1, rehtori 2, luokanopettajia 18, aineenopettaja 11, päätoiminen tuntiopettaja 2, laaja-alainen erityisopettaja 4, erityisluokanopettaja 3, jopo-ryhmän opettaja 1, luokkien 3-6 kielten opettajia 2, erityisohjaaja 2, koulunkäynnin ohjaaja 7, koulunkäynninohjaaja/lähihoitaja 2, määräaikainen koulunkäynnin ohjaaja (52,3-78,4%) 5, joista 2 lähihoitajaa, koulunkäynninohjaaja oppisopimuksella 1, ruokapalveluesimies 1, ruokapalvelutyöntekijä 3, koulusihteeri 1. Lisäksi kaikille kouluasteille yhteiset koulukuraattori 1, palvelukoordinaattori 1 ja pedagoginen tv-tukihenkilö 1 sekä kasvatustyön palveluvastaava

Tiedot 20.9.2021 tilanteen mukaan

Lukuvuosi	2021-2022	2020-2021	2019-2020	2018-2019	2017-2018	2016-2017	2015-2016	2014-2015
Oppilasmäärä	570	580	602	622	624	619	616	620

Talousarviovuoden ja suunnittelukauden keskeiset toiminnalliset muutokset: Uuden koulukampuksen vaativan toimintakulttuurin kehittäminen.

Talousarvion toteutuminen

Keskeiset toiminnalliset tavoitteet ja niiden mittaaminen

1. Yhteisöllisen toimintakulttuurin kehittäminen Koulu- ja kulttuurikampus Kaarnassa

Tavoitteena on, että jokainen yhteisön jäsen saa vaikuttaa omaan oppimiseen / työhön ja hyvinvointiin liittyviin asioihin. Tavoite toteutetaan luomalla yhteisöllisen toimintakulttuurin rakenteita eri asteiden ja eri toimijoiden kesken. Tavoite toteutetaan osallistamalla oppilaita, opiskelijoita ja henkilökuntaa päätöksentekoon koulun eri toimielinten kautta.

Tavoitetta mitataan syntyneillä yhtenäisillä käytännöillä sekä oppilaille, opiskelijoille, huoltajille ja henkilökunnalle suunnatuilla kyselyillä.

Tavoite on toteutunut osittain koronapandemian asettamien rajoitusten vuoksi. Suunnitelman mukaisia osallisuuden ja vaikuttamisen rakenteita on luotu osittain eri toimijoiden ja eri asteiden kesken. Yhtenäisiä käytänteitä on syntynyt vain osittain.

2. Hyvinvoinnin edistäminen perusopetuksessa

Tavoite toteutetaan vahvistamalla oppilaiden elämänhallintaan liittyviä arjen taitoja tehostamalla yhteistyötä OHR:n kanssa ennaltaehkäisevästi. Tavoite toteutetaan vahvistamalla kasvatuskumppanuutta myös huoltajien ja tarpeen mukaan muiden toimijoiden kanssa. Hyvinvointia edistetään myös muilla tavoin, kuten ryhmäytymisillä, teemapäivillä sekä kouluamiaisella.

Tavoitetta mitataan mm. kouluterveyskyselyn tuloksilla sekä muilla käytettävissä olevilla mittareilla (esim. Wilma).

Tavoitteet ovat toteutuneet osittain koronapandemiasta johtuvien rajoitusten vuoksi. Yhteistyötä opiskeluhoitolo kanssa on tiivistetty, ja solujen sisäisiä tapahtumia ja teemapäiviä on vietetty. Kouluterveyskyselyn tulokset vahvistavat em. kokemuksia.

3. Oppimisympäristöjen käytön kehittäminen

Tavoite toteutetaan fyysisten oppimisympäristöjen osalta tilojen monipuolisella ja tehokkaalla käytöllä. Tavoite toteutetaan hyödyntämällä tilanvarausohjelmaa jo saatujen kokemusten pohjalta. Digitaalisia oppimisympäristöjä hyödynnetään entistä paremmin laajentamalla niiden käyttöä myös pienempien oppilaiden opiskelussa.

Tavoitetta mitataan fyysisten oppimisympäristöjen osalta syntyneiden solurajat ylittävien yhteistyöprojektien määrällä.

Tavoitetta mitataan digitaalisten oppimisympäristöjen osalta pienillä oppilailla oppimisympäristön haltuunoton onnistumisella.

Tavoitteet ovat toteutuneet vain osin koronapandemian asettamien rajoitteiden vuoksi. Yhteistyön mahdollisuudet ovat rajoittuneet solujen sisäisiksi yhteistyöprojekteiksi. Digitaalisten oppimisympäristöjen laajempi käyttö ei ole lisääntynyt.

Talousarvion toteutuminen

Lukiokoulutus

Tehtäväalueen toiminnan kuvaus

Lukio on yleissivistävä oppilaitos, joka jatkaa peruskoulun kasvatustehtävää. Lukiokoulutus antaa oppilaille riittävän laajat tiedot ja taidot jatko-opintoihin sijoittumista varten.

Volyymitiedot ja niiden kehitys

Henkilöstön määrä:

Rehtori 1, aineenopettaja 8, yhteisiä aineenopettajia yhtenäiskoulun kanssa 8, yhteinen opinto-ohjaaja perusopetuksen kanssa 1, koulusihteeri 1. Lisäksi kaikille kouluasteille yhteiset koulukuraattori 1, palvelukoordinaattori 1, pedagoginen tv-tukihenkilö 1 sekä kasvatustyön palveluvastaava 1.

Parkanon lukiossa on 107 oppilasta.

Tiedot 20.9.2021 tilanteen mukaan.

Parkanon lukion oppilasmäärän kehitys viime vuosina:

Lukuvuosi	2021	2020	2019	2018	2017	2016	2015	2014	2013
	-	-	-	-	-	-	-	-	-
	2022	2021	2020	2019	2018	2017	2016	2015	2014
Opiskelijamäärä	107	108	95	89	90	84	95	95	122
Aloittaneet	29	43	34	32	31	30	32	26	38

Käyttötalouden perusteluosa

Talousarviovuoden ja suunnittelukauden keskeiset toiminnalliset muutokset

Työelämäyhteistyön kehittäminen.

Keskeiset toiminnalliset tavoitteet ja niiden mittaaminen

1. Hyvinvoinnin edistäminen

Tavoite toteutetaan liikunnan ja yhteisöllisen tekemisen kautta sisällyttämällä lukion lukuvuoden toimintaan teema- ja liikuntapäiviä, luentoja sekä opiskelutyössä mukana olevien toimijoiden työpanosta. Tavoite toteutetaan lisäämällä yhteisöllisyyttä ja opiskelijoiden tietoutta hyvinvointiin vaikuttavista tekijöistä sekä lisäämällä OHR- ja nuorisotoimen henkilöiden jalkautumista oppitunneille (työpareiksi opettajille). Tavoite toteutetaan yhteistyössä erityisesti oppilashuollon ja nuoriso- ja vapaa-aikatoimen kanssa, mutta myös muiden paikallisten toimijoiden, kuten urheiluseurojen ja vapaan sivistystyön kanssa.

Tavoitteen toteutumista mitataan syntyneillä uusilla toimintamuodoilla ja yhteistyön määrällä sekä opiskelijoiden tyytyväisyydellä.

Talousarvion toteutuminen

Hyvinvoinnin edistämisen tavoite toteutui vain osittain koronapandemian asettamien rajoitteiden vuoksi. Hyvinvoinnin edistäminen on keskittynyt oppilaitoksen sisällä toimivien tukipalveluiden hyödyntämiseen (esim. opiskeluhuolto, ruokapalvelut, henkilöstö). Vanhoja toimintamuotoja on jatkettu ja uusia lähdetty kehittää; vuoden lopussa on saatu mm. OPH:n hankerahoitus hyvinvointitsempparin palkkaamiseen. Opiskeluhuollon ja lukion henkilöstön välinen yhteistyö on tiivistynyt ja yhteistyön määrä on kasvanut.

2. Lukion osuuskuntatoiminnan kehittäminen

Tavoite toteutetaan määrittelemällä osuuskuntatyöhön sitä johtava opettaja ja sitä kautta toiminnan käynnistäminen. Tavoite toteutetaan osallistamalla opiskelijat osuuskuntatyöhön, laatimalla kirjallinen suunnitelma toiminnan kehittämiseksi ja tavoitteiden saavuttamiseksi sekä ottamalla osuuskunnan toiminta osaksi lukion toimintaa.

Tavoitteen toteutumista mitataan toiminnan käynnistymisellä ja siitä saatavilla tuloksilla.

Osuuskuntatyön tavoitteet toteutuivat vain osittain suunnitelman mukaisesti. Nimetty ohjaava opettaja käynnisti toiminnan uudelleen ja toiminnan kehittämiseksi ideoitin erilaisia vaihtoehtoja yhdessä opiskelijoiden kanssa. Työn käynnistymisen aikana havaittiin kuitenkin isoja haasteita mallin menestyksekkääksi jatkamiseksi, joten osuuskuntatoiminta sellaisenaan päätettiin lakkauttaa.

3. Työelämäyhteistyön kehittäminen

Tavoite toteutetaan kaksipäiväisellä TET-jaksolla sekä erilaisilla yhteistyöprojekteilla työelämän ja paikallisten/alueellisten koulutuksen järjestäjien kanssa. Tavoite toteutetaan muun muassa Teknologiassa on komea tulevaisuus -kurssipilotin avulla, jonka myötä luodaan uusi toimintamalli lukiokoulutuksen ja työelämän välille.

Tavoitteen toteutumista mitataan syntyneillä uusilla toimintamalleilla, kontakteilla sekä yhteistyössä tehtävistä jaksoista/kursseista kerättävillä opiskelijoiden ja työnantajien palautteilla.

Työelämäyhteistyön kehittäminen onnistui tavoitteiden mukaisesti. Koronapandemian asettamien rajoitteiden puitteissa tavoitteet onnistuttiin toteuttamaan. Yhteistyötä tehtiin paikallisten yrittäjien ja koulutuksen järjestäjien kanssa ja osan kanssa on sovittu jatkoyhteistyöstä. Opiskelijoiden ja työnantajien palaute on ollut erinomaista.

Varhaiskasvatus

Tehtäväalueen toiminnan kuvaus:

Lapsiperheille tarjotaan laadukasta varhaiskasvatusta turvallisessa ympäristössä. Varhaiskasvatuksen ensisijaisena tavoitteena on edistää lapsen kokonaisvaltaista hyvinvointia. Varhaiskasvatusta tarjotaan joko perhepäivähoidossa tai päiväkodissa. Varhaiskasvatuksen toiminta perustuu valtakunnallisiin varhaiskasvatussuunnitelman perusteisiin sekä Parkanon varhaiskasvatussuunnitelmaan.

Esiopetus

Esiopetuksessa toiminta perustuu valtakunnallisiin esiopetussuunnitelman perusteisiin ja Parkanon esiopetussuunnitelmaan. Esiopetus on osa varhaiskasvatuksen pedagogiikkaa. Esiopetuksen tavoitteena on lapsen kasvun, kehityksen ja oppimisedellytysten vahvistaminen. Esiopetus on ensimmäinen vaihe lapsen opinpolkua ja sen tavoitteena on luoda lapselle tasavertaiset mahdollisuudet oppimiseen ja perusopetukseen aloittamiseen. Esiopetusta annetaan Kuttikallion päiväkodin alaisuudessa toimivissa esiopetusryhmissä.

Volyymitiedot ja niiden kehitys

Lapsia varhaiskasvatuksen piirissä sekä esiopetuksessa yhteensä noin 240.

- Esiopetuksessa ikäryhmästä 100 %
- 0-6-vuotiaiden ikäryhmästä varhaiskasvatuksen piirissä 70 %.

	2021	2020	2019	2018	2017	2016	2015
alle 3 v	41	40	35	51	41	34	43
3–5 v	116	140	142	138	115	111	123
esioppilaat	64	59	62	43	61	67	69
Yhteensä	221	239	239	232	217	212	235

Henkilöstön määrä ja yksiköt 1.8.2021 alkaen:

- Päiväkotien hallinnollinen johtaja 1, kiertävä varhaiskasvatuksen erityisopettaja/ perhepäivähoidon ohjaaja/palveluohjaaja 1
- Lastentarhanopettajia 11, lastenhoitajia 19, perhepäivähoitajia 7, ruokapalvelutyöntekijät 3,5, hanke-työntekijöitä 3,5
- Perhepäivähoitokoteja 5, päiväkoteja 2

Keskeiset toiminnalliset tavoitteet ja niiden mittaaminen:

1. Laadukkaiden varhaiskasvatuspalveluiden tarjoaminen

Tavoite toteutetaan kouluttamalla henkilökuntaa monipuolisesti eri varhaiskasvatuksen osa-alueilla. Pyrimme varmistamaan pedagogisen osaamisen rekrytoimalla lastentarhanopettajia / varhaiskasvatuksen opettajia varhaiskasvatuslain määrittämälle tasolle.

Varhaiskasvatuksessa kehitetään arviointia systemaattisemmaksi arvioinnin eri tasoilla. Otetaan käyttöön Kansallinen koulutuksen arviointikeskus Karvin varhaiskasvatuksen laatuindikaattorit.

Tavoitteita mitataan koulutusten osallistujamäärällä sekä lastentarhanopettajien määrällä.

Varhaiskasvatuksessa tehdään laadun arvioinnin vuosisuunnitelma ja seurataan sen toteutumista.

Henkilöstön koulutuksessa painopiste on Covid 19 tautitilanteen vuoksi ollut verkkokoulutuksissa. Koulutusten aiheet ovat pääsääntöisesti nousseet henkilöstön/ryhmien omista tarpeista ja koulutukset ovat painottuneet varhaiserityiskasvatukseen.

Koko henkilöstä koskeva koulutus kohdistettiin varhaiskasvatuksen laadun arviointiprosessin kehittämiseen.

Varhaiskasvatukseen on rekrytoitu yksi varhaiskasvatuksen opettaja toistaiseksi voimassa olevaan työsuhteeseen.

2. Pedagogiset asiakirjat arjen työvälineenä

Vahvistetaan koulutuksella pedagogisten asiakirjojen (lapsen- ja ryhmän varhaiskasvatussuunnitelma, esiopilaan oppimissuunnitelma) monipuolista ja yhtenäistä käyttöä.

Pedagogiset asiakirjat ovat osa arkea ja niitä käytetään suunnittelun pohjana tavoitteiden asettelussa sekä toteutuneen toiminnan arvioinnissa.

Tavoitetta mitataan pedagogisissa keskusteluissa (pedatiimi) esimiesten ja esiopetuksen sekä varhaiskasvatuksen henkilöstön kanssa. Vanhemmilta tullutta palautetta hyödynnetään pedagogisen toiminnan suunnittelussa.

Lapsen sähköisen varhaiskasvatussuunnitelman käyttö on vakiintunut käytäntö. Lapsen huoltaja osallistetaan varhaiskasvatussuunnitelman valmisteluun Päikyyn kautta ja yhteisessä varhaiskasvatussuunnitelma-keskustelussa laaditaan lapsen varhaiskasvatussuunnitelma. Suunnitelma on Päikyssä huoltajien ja ryhmän henkilöstön nähtävissä ja sitä päivitetään kauden aikana. Lasten varhaiskasvatussuunnitelmia käytetään pedagogisen suunnittelun pohjana.

Talousarvion toteutuminen

Pedagogista keskustelua käydään säännöllisesti esiopetuksen ja varhaiskasvatuksen pedatiimeissa sekä perhepäivähoidossa perhepäivähoitajan ja esimiehen yhteisissä vasukeskusteluissa ja perhepäivähoitajien tiimipalavereissa.

3. Yhtenäinen tiedonsiirto nivelkohdissa

Esiopetuksessa ja varhaiskasvatuksessa tarkastellaan ja vahvistetaan nivelkohtien prosesseja. Luodaan yhtenäinen käytäntö tiedonsiirtoon ja sovitaan moniammatillisesta yhteistyöstä.

Varhaiskasvatuksen ja esiopetuksen nivelkohtia ovat siirtyminen perhepäivähoidosta päiväkotiin, varhaiskasvatuksesta esiopetukseen ja esiopetuksesta perusopetukseen.

Tavoitetta mitataan eri toimijoiden keskinäisissä keskusteluissa sekä heiltä saadun palautteen pohjalta. Yhteistyöpalaverit päivitetään varhaiskasvatuksen ja esiopetuksen vuosikelloon.

Nivelkohtien tiedonsiirto toteutui, näiden prosessien kehittämistä jatkamme edelleen.

4. Päivitetään henkilökunnan tieto esiopetuksen ja varhaiskasvatuksen arkistoinnista

Päivitetään henkilöstön tietämys lain vaatimasta arkistoinnista ja luodaan yhteinen käytäntö. Henkilöstöä koulutetaan ja perehdytään arkistointiin.

Tavoitetta mitataan varmistamalla osaaminen.

Arkistonmuodostussuunnitelmaa on päivitetty ja esimiehiä on perehdytetty uuteen arkistonmuodostussuunnitelmaan. Kevään 2022 aikana varhaiskasvatuksen henkilöstölle järjestetään asiasta perehdytystä.

Musiikkiopisto

Tehtäväalueen toiminnan kuvaus: Musiikkiopistossa järjestetään musiikin perusasteen ja sille rakentuvan musiikkiopintoasteen opetusta pääsääntöisesti kouluikäisille nuorille.

Aikuiskoulutus

Tehtäväalueen toiminnan kuvaus: Aikuiskoulutuksen toiminta-ajatuksena on luoda mahdollisuuksia elinikäiseen oppimiseen mm. tarjoamalla tutkintotavoitteellista lukio-opetusta aikuisille.

Musiikkiopisto- ja aikuiskoulutuspalvelut ostetaan Sastamalan koulutuskuntayhtymältä. Kyseiset koulutusorganisaatiot asettavat tavoitteensa ja niiden seurannan, oman mallinuksensa mukaisesti. Tavoiteseuranta perustuu ylläpitäjäkuntien kanssa käytyihin vuosittaisiin talousarvioneuvotteluihin.

Talousarvion toteutuminen

Joukkoliikenne

Tehtäväalueen toiminnan kuvaus: Joukkoliikenteen tarkoituksena on asukasohjan tarpeiden mukaisesti taata tarvittavat perusedellytykset seudullisen ja kansallisen tason liikennöintiin.

Volyymitiedot ja niiden kehitys:

Talousarviovuoden ja suunnittelukauden keskeiset toiminnalliset muutokset:

Ely-keskuksen hankkimaan liikenteeseen kuntaosuudet vuoden 2021 alusta.

Keskeiset toiminnalliset tavoitteet ja niiden mittaaminen:

1. Turvata parkanolaisten mahdollisuus käyttää joukkoliikennettä opiskelu- ja työmatka- sekä muuhun asiointiliikenteeseen
2. Liityntäliikenteen kehittäminen juna-asemalle

Vapaa-aikatoimi

Vapaa-aikapalveluihin kuuluvat kulttuuripalvelut, nuoriso- ja raittiuspalvelut sekä liikuntapalvelut, jotka kaikki edistävät kuntalaisten kokonaisvaltaista hyvinvointia. Näiden osa-alueiden kuvaukset ja tavoitteet esitetään erikseen

Kulttuuripalvelut

Tehtäväalueen toiminnan kuvaus: Kulttuuripalveluiden tavoitteena on aktiivisesti ylläpitää ja kehittää kaikkien kuntalaisten kulttuuripalveluja sekä osallistaa kuntalaisia mukaan kulttuurin tuottamiseen. Hyvinvointia edistävien kulttuuripalvelujen tuottamisessa syvennetään hyvää yhteistyötä paikallisten sekä alueellisten kulttuurituottajien ja yhdistysten kanssa. Toiminnan kehittämiskohteita ovat olleet Geopark-alueen kehittäminen, ITE-taiteen juhluvuosi sekä osallistuminen Kulttuuripääkaupunki 2026 -hakuprosessiin.

Volyymitiedot ja niiden kehitys

- vapaa-aikatoimen ohjaaja (50 %)
- Tehdään yhdessä -järjestöfoorumi
- paikalliset kulttuurintuottajat
- alueelliset ja valtakunnalliset kulttuuritoimijat ja yhteistyöverkostot

Talousarviovuoden ja suunnittelukauden keskeiset toiminnalliset muutokset:

Unescon Geopark-statusen ja brändin hyödyntäminen paikkakunnan Geopark-kohteille sekä kulttuurimat-kailulle. ITE-taiteen kesäkaupungin 10-vuotisjuhlavuoden järjestäminen teemalla ITE-Xeen yhteistyössä Maaseudun Sivistysliiton kanssa. Osallistuminen ja paikkakunnan kulttuuritoimijoiden osallistaminen Kulttuuripääkaupunki 2026-hakuun yhteistyössä Tampereen ja muiden Pirkanmaan kuntien kanssa.

Keskeiset toiminnalliset tavoitteet ja niiden mittaaminen

1. Geopark-statusen hyödyntäminen ja brändin paikallinen kehittäminen

Parkano yhdessä yhdeksän muun kunnan kanssa sai Unescon Geopark-statusen heinäkuussa 2019. Parkanossa Geopark-kohteita ovat muun muassa Kaidatvedet ja Parkanon metsämuseo, Alkkianvuori sekä muut kulttuurihistoriallisesti ja geologisesti merkittävät käyntikohteet. Näiden kohteiden kunnostaminen sekä fasilitteettien ylläpitäminen ovat tärkeitä toiminnallisia tavoitteita Geoparkin brändäämisen kannalta. Suunnitelmissa on metsämuseon 30-vuotisjuhlavuoden huomioiminen Geopark-teemoilla.

Tavoitetta seurataan saavutettujen toimenpiteiden lukumäärällä, metsämuseon juhlavuoden toteutumisella sekä kohteiden kuntokartoituksilla.

Geopark-alueen Käpykintukka-reittiä on kunnostettu opasteilla ja penkeillä. Metsämuseon 30-vuotishistoriikki on koottu ja siinä on huomioitu vahvasti metsämuseo ja Kaidatvedet osana Geoparkin kokonaisuutta. Historiikki julkaistaan keväällä 2022. Lisäksi on laadittu kohdekyllittekstit, jotka tullaan viemään eri Geopark-kulttuurikohteisiin. Alkkianvuoren kehittämiseen saatiin valtion kehittämisrahaa yhdessä eri toimijoiden kanssa.

2. ITE-taiteen kesäkaupungin 10-vuotisjuhlavuosi ITE-Xeen

ITE-taiteen kesäkaupunki on ehtinyt kymmenen vuoden ikään, ensimmäinen näyttely järjestettiin vuonna 2011. Parkano brändäytyi viralliseksi ITE-kesäkaupungiksi kesällä 2018 Maaseudun Sivistysliiton suostumuksella. Kymmenvuotisen taipaleen kunniaksi pidetään ITE-Xeen-juhlanäyttely, johon kootaan tuttujen taiteilijoiden töitä sekä huomioidaan myös uusien ITE-taiteilijoiden tuotoksia. Näyttelystä tehdään CityNomadiin reitti, jossa tullaan kertomaan yhä enemmän taiteilijoista sekä hyödyntämään alustan erilaisia mahdollisuuksia. Lisäksi suunnitellaan sähköinen vieraskirja, josta voidaan nähdä näyttelyn vierailijoiden määrä entistä tarkemmin. Näyttely tehdään yhteistyössä Maaseudun Sivistysliiton kanssa.

Tavoitetta seurataan näyttelyn toteutumisella, CityNomadin käyttöasteella sekä sähköisen vieraskirjan kävijämäärillä.

Juhlavuoden ITE-Xeen-näyttely toteutettiin onnistuneesti Maaseudun Sivistysliiton kanssa. Mukana oli noin 120 teosta 16 eri taiteilijalta. Keskustaan oli rakennettu ITE-bulevardi ja Kolmoskeskukseen zoo, jossa oli näyttäviä eläimiä aivan kolmostien kupeessa. Juhlavuoden kunniaksi hankittiin ITE-teoksia myös kaupungin kokoelmaan: Alpo Koivumäen Hirvi Suomen saloilla, August Eskelisen Leijona, Paula Huhtasen Onnellinen Parkano sekä Tuomo Rantasen Joutsen sekä iso ja pieni Hämähäkki. CityNomadin ITE-reittikarttaa katsottiin noin tuhat kertaa. Todellisuudessa juhlanäyttelyn kävijämäärä on paljon suurempi.

3. Osallistuminen sekä osallistaminen Kulttuuripääkaupunki 2026 -hakuprosessiin

Parkano on yksi yhteistyökunta Tampereen kaupungin organisoimassa Kulttuuripääkaupunki 2026-hankkeessa, jossa Parkanon kärkitoimintona on Raiteelta reitille-hanke, jonka tavoitteena on luoda Parkanon rautatieasemalta mahdollisuuksia päästä joko omatoimisesti tai opastetusti Geopark- ja ITE-reiteille. Lisäksi kulttuuripääkaupunkahaun kautta Parkanosta on tavoitteena tehdä Geopark-statusen omaavana kuntana sekä ITE-kesäkaupunkina yksi Pohjois-Pirkanmaan houkuttelevimmista ja helposti saavutettavista käyntikohteista. Tavoite on myös osallistaa paikkakunnan kulttuuri- ja matkailutoimijoita sekä kuntalaisia mukaan suunnittelemaan ja toteuttamaan projektia. Mikäli kulttuuripääkaupunkistatus saadaan, se edellyttää isompia toimenpiteitä ja rahoitusta kulttuuripalveluilta tulevina vuosina, mutta joka tapauksessa suunnitelmissa on toteuttaa jo olemassa olevia hankeaihoita, vaikka status menisi toisaalle.

Tavoitetta seurataan mukana olevien kulttuuri-toimijoiden määrällä. Kulttuuripääkaupunkahaun tavoitteet selkiytyvät haun edetessä ja päätösten vahvistuessa.

Parkano oli aktiivisesti mukana kulttuuripääkaupunkihaussa keväällä 2021, mukana myös Tampereella toukuussa kansainvälisen valintaraadin edessä kertomassa ITE-kesäkaupungista. Virallinen kulttuuripääkaupunkistatus meni kesäkuussa Ouluun. Tampere ja Pirkanmaa otti käyttöönsä suunnitelma B:n, joka kulkee vuosina 2022-2024 nimellä Operaatio Pirkanmaa, jossa Parkano on myös edelleen mukana muiden yhteistyökuntien kanssa kehittämässä niin paikallista kuin alueellista kulttuuriyhteistyötä.

Nuorisopalvelut

Tehtäväalueen toiminnan kuvaus: Nuorisopalvelujen tehtävänä on nuorten osallisuuden ja osallistumisen lisääminen sekä sosiaalinen vahvistaminen yksilö- ja ryhmätoiminnan myötä. Tavoitteena on kehittää nuorten toimintamahdollisuuksia, kannustaa heitä päihitteettömään toimintaan sekä tukea nuorten kokonaisvaltaista kasvua kohti aikuisikää ja kiinnittymistä yhteiskunnan jäseneksi. Toimintamuotoina ovat nuorisotilatoiminta, nuorisovaltuusto, koulu-yhteistyö, etsivä nuorisotyö, tapahtumat, leirit, matkat ja kurssit, ja toimintapaikkoina mm. nuorisotila Puolen Kuution Koppi, koulu- ja kulttuurikampus Kaarna sekä nuorten työpaja Startti.

Volyymitiedot ja niiden kehitys

- nuoriso- ja vapaa-ajan ohjaaja (40 %), vapaa-aikatoimen ohjaaja (40 %), etsivä nuorisotyöntekijä (100%)
- Parkanon Nuorisovaltuusto, 7 jäsentä
- Tehdään yhdessä –järjestöfoorumi

Talousarvion toteutuminen

- paikallisina yhteistyökumppaneina mm. seurakunta, 4H, MLL, Kipinäpartio, yhtenäiskoulu (oppilaskunnat, tukioppilastoiminta, koulukuraattori, kasvatusohjaaja) sekä sosiaalihuolto ja nuorten työpaja / Startti
- seudulliset ja valtakunnalliset yhteistyöverkostot

Talousarviovuoden ja suunnittelukauden keskeiset toiminnalliset muutokset: Nuoret tarvitsevat tilan, missä viettää vapaa-aikaansa. Olemassa oleva Puolen Kuution Koppi palvelee hyvin varhaisnuorisoa, mutta yläasteikäisille nuorille tullaan suunnittelemaan ja toteuttamaan isompi ja toimivampi nuorisotila, joka on joko Kaarnassa tai Kaarnan lähetyksillä, jonne nuoret löytävät tiensä paremmin. Uusi nuorisovaltuusto aloittaa toimintansa vuoden alussa ja tavoitteena on sitouttaa nuorisovaltuusto yhä paremmin toimintaansa. Samalla pyritään lisäämään parkanolaisten nuorten tietämystä nuorisovaltuuston toiminnasta sekä nuorten osallisuudesta ja vaikuttamisesta. Etsivä nuorisotyö on mukana koko Pirkanmaan yhteisessä työllisyyden kuntakokeilussa.

Keskeiset toiminnalliset tavoitteet ja niiden mittaaminen

1. Nuorisotilatoiminnan ja verkkonuorisotyön kehittäminen

Tavoitteena on luoda nuorisolle mielekäs vapaa-ajanviettopaikka. Tällä hetkellä toimiva Puolen Kuution Koppi toimii hyvin varhaisnuorisolle, mutta nuoriso ei miellä paikkaa omakseen, vaan kaipaa väljempää tiloja. Tulevan toimintakauden aikana kartoitetaan Kaarnan tilat sekä muut Kaarnan läheisyydessä olevat tilat, jotka sopisivat nuorisotilakäyttöön. Tilojen löydyttyä avataan uusi nuorisotila yläasteikäisille ja sitä vanhemmille nuorille. Nuorisopalvelut toimivat resurssien mukaan myös verkossa, jossa tavoitetaan nuoria järjestämällä esimerkiksi vuorovaikutteisia live-lähetyksiä eri somealustoilla.

Tavoitetta seurataan tilojen toteutumisella, verkkonuorisotyöllä sekä nuorilta ja yhteistyötahoilta saadun palautteen avulla.

Uusi nuorisotila tullaan avaamaan välittömässä koulun läheisyydessä olevalle Valkoiselle talolle, jossa toimii myös koulun pienryhmätoiminta. Nuorisovaltuusto on aktiivisesti osallistunut tilasuunnitteluun ja tilaan on saatu huonekaluja sekä nuorison toivomia pelejä ja toimintoja. Pandemiatilanne on vaikuttanut tilojen avaamiseen, molempien tilojen suunniteltu avaamisajankohta on huhtikuussa 2022. Verkkonuorisotyötä tehtiin aktiivisesti Instagramissa erilaisten live-lähetysten ja kilpailujen muodossa.

2. Nuorisovaltuustotoimintaan sitouttaminen, nuorten osallisuus ja vaikuttaminen

Uusi, yksivuotinen nuorisovaltuusto aloittaa toimintansa vuoden alussa. Uuden nuorisovaltuuston keskeinen tavoite on sitouttaa nuorisotyöntekijöiden avulla uudet nuorisovaltuutetut mukaan vaikuttamistyöhön tutustumalla kaupungin muiden toimielinten esityslistoihin ja pöytäkirjoihin sekä osallistumalla aktiivisesti puhe- ja läsnäolo-oikeudella toimielinten kokouksiin. Samalla nuorisovaltuusto voi tehdä aloitteita ja antaa lausuntoja

Talousarvion toteutuminen

nuoria koskeviin asioihin liittyen. Nuorisovaltuusto on nuorten yhteinen ääni, jonka tehtävänä on myös kuulla muiden nuorten ajatuksia ja ideoita sekä järjestää erilaisia toimintoja nuorisolle.

Tavoitetta seurataan nuorisovaltuuston toiminnan määrällä ja laadulla sekä nuorisovaltuuston, muiden nuorten sekä sidosryhmien palautteiden kautta.

Nuorisovaltuusto on ollut aktiivinen toimija koronavuodesta huolimatta. Nuorisovaltuusto kokoontui vuoden aikana varsinaisten kokouksien myötä kahdeksan kertaa. Lisäksi nuorisovaltuusto mm. osallistui nuorisotilan suunnitteluun, oli mukana koululla järjestetyssä kuntavaaliäänestyksessä sekä Vaikutat! -teemapäivässä ja järjesti nuorille täysin uudenlaisen drive in-elokuvanäytöksen, joka sai nuorilta hyvää palautetta. Nuorisovaltuuston jäsenet ovat puhe- ja läsnäolo-oikeuksilla myös osallistuneet eri toimielinten kokoukseen.

3. Etsivä nuorisotyö osana työllisyyden kuntakokeilua

Etsivä nuorisotyöntekijä tekee hankerahoituksin turvin kohdennettua ja sosiaalisen vahvistamisen toimintaa, joka auttaa tukea tarvitsevan nuoren arjenhallinnan ja elämäntaitojen kehittymistä. Tärkeinä yhteistyökumppaneina ovat toisen asteen oppilaitokset, sosiaalihuolto, nuorten työpaja sekä muut moniammatilliset yhteistyötahot. Etsivä nuorisotyöntekijä on mukana vuoden 2021 alussa Pirkanmaalla alkavassa työllisyyden kuntakokeilussa, jossa tavoitteena on lisätä työllisyyttä edistävien palveluiden vaikuttavuutta ja vahvistaa paikallista yhteistyötä työllisyyden hoidossa. Etsivän nuorisotyön tavoitteena on tukea nuorten motivaatiota ja heidän toiveittensa mukaista tavoitteiden saavuttamista ja edistää nuorten itsenäistymistä sekä vahvistaa taitoja kiinnittyä jatkoluille.

Tavoitetta seurataan työllisyyden kuntakokeilun toteutumisella sekä nuorilta, vanhemmilta, opettajilta ja sidosryhmiltä saatujen palautteiden avulla.

Työllisyyden kuntakokeilu alkoi suunnitellusti maaliskuussa 2021 ja yhteistyötä käynnisteltiin pikkuhiljaa toiminnan edetessä. Etsivän nuorisotyön toimintakentässä tapahtui työntekijävaihdos, joka omalta osaltaan vaikutti yhteistyön edistymiseen. Muutoksia vuoden aikana tapahtui myös nuorten työpaja Startin siirrettyä sivistyksen toimialan alle, joka loi uudenlaisen yhteistyömahdollisuuden etsivän nuorisotyön, työllisyyden kuntakokeilun sekä nuorten työpajatoiminnan välille.

Liikuntapalvelut

Tehtäväalueen toiminnan kuvaus: Liikuntapalvelujen tehtävänä on tuottaa ja koordinoita monipuolisia ja laadukkaita liikunta- ja vapaa-ajan palveluja. Liikuntapalvelut toteuttavat tehtäviään laajan yhteistyöverkoston kanssa. Liikuntapalvelut vastaavat liikuntatoiminnan kehittämisestä organisoimalla toimivan liikuntaverkoston, tiedottamalla erilaisista liikuntatoiminnoista sekä luomalla toimivat puitteet yhteistyössä teknisten tilapalvelujen kanssa liikunnan harrastamiselle.

Tilapalvelut vastaavat toimivista liikuntapaikoista (urheilutalo, kentät, huoltorakennukset, kuntoradat, vaellusreitit, uima-aikeat, jäähalli, valvonta ja kalusto).

Talousarvion toteutuminen

Volyymitiedot ja niiden kehitys

- nuoriso- ja vapaa-ajan ohjaaja (50 %, josta Liikkuvan opiskelun osuus 5%), vapaa-aikatoimen ohjaaja (10 %)
- tilapalvelut tuottavat liikuntapaikoille resurssin, joka koostuu kolmesta (3) liikuntapaikkojen hoitajasta ja urheilutalon siivoojasta (1). Myös jäähallille tuotetaan palvelut kaupungin ja jäähallin sopimuksen mukaisesti.
- talvisaikaan tilapäisiä hiihtolatuksen tekijöitä 1–2 hlöä
- kuntouttavasta työtoiminnasta tilapäisiä henkilöitä 2–3 hlöä
- talkootyön osuus liikuntapaikkojen kunnossapidossa, peruskorjauksissa ja uusien toimintamuotojen rakentamisessa on taloudellisesti merkittävä
- paikalliset urheiluseurat ja järjestöt, joista koostuu urheiluseuraverkosto, toimii urheilu- ja liikuntajärjestöjen yhteisenä äänenä
- alueelliset ja valtakunnalliset liikuntatoimijat ja yhteistyöverkostot

Talousarviovuoden ja suunnittelukauden keskeiset toiminnalliset muutokset: Aluehallintoviraston rahoittama Lähiliikuntareitti-hanke valmistuu vuoden 2021 loppuun mennessä. Hankkeen myötä Parkanon keskustan liikuntapaikat linkitetään yhtenäiseksi lähiliikuntareitiksi, jonka varrelle rakennetaan myös uusia liikuntapaikkoja, mm. ulkokuntosali. Toinen keskeinen kehittämiskohde on luonto-, ulkoilu- ja liikuntareittien kunnostaminen, joka samalla tukee Geopark –hankkeen tavoitteita. Lisäksi luodaan työikäisten elintapaohjauksen palvelupolku yhteistyössä muiden toimijoiden ja PirSote-hankkeen kanssa.

Keskeiset toiminnalliset tavoitteet ja niiden mittaaminen

1. Lähiliikuntareitti –hankkeen valmistuminen ja peruspalveluiden ylläpito

Lähiliikuntareitti-hankkeen tavoitteena on luoda uusia liikuntapaikkoja ja samalla reitittää ne olemassa olevien liikuntapaikkojen yhteyteen merkatulla reitillä. Lähiliikuntareitti tukee eri-ikäisten kuntalaisten omaehtoista liikuntaa ja mahdollistaa myös matkailijoille löytää merkatulta reitiltä uusia liikunta- ja harrastusmahdollisuuksia. Toimintavuoden tavoitteena on saada valmiiksi ulkokuntosali, Terveystalon sekä Pahkalanniemen uimarannat, uudet kuntopolkureitit sekä merkata reitti yhtenäiseksi kylteillä ja tiemerkinnoilla. Tuotetaan Liikuntatarjotin, johon kootaan olemassa olevat liikuntatoiminnot ja omaehtoisen liikunnan puitteet. Lisäksi ylläpidetään liikuntapalvelurakenteeseen vakiintuneita liikunnanohjauspalveluita.

Tavoitetta seurataan hankkeen myötä määritettyjen tavoitteiden saavuttamisella, Liikuntatarjottimen tuottamisella sekä liikuntaryhmien määrällä ja vertailulla aikaisempiin vuosiin.

Lähiliikuntareitti-hankkeen kautta saatiin toteutettua Pappilansalmen ulkokuntosali, Terveystalon sekä Pahkalanniemen uimarantojen perusparannukset sekä niihin laiturit. Hankkeelle haettiin jatkoaikaa Leikkosen sillan alikulun vuoksi, jotta loput kuntopolkureitit saadaan toteutettua ja reitti saataisiin yhtenäiseksi ja merki-

Talousarvion toteutuminen

tyksi. Liikuntatarjotin toteutettiin suunnitellusti, ja liikuntaryhmiä käynnistyi ja toteutui hyvin Hyvinvointia liikuntaneuvonnasta -hankkeen avulla, jonka avulla pystyttiin tarjoamaan kuntalaisille myös maksutonta liikunta-neuvontaa.

2. Luonto- ja ulkoilureittien kunnostaminen

Parkanossa on hienoja luonto- ja liikuntareittejä aivan keskustassa sekä taajaman ulkopuolella, joita käytetään paljon. Niissä olevat reittimerkinnot ja opasteet vaativat kunnostusta, joiden työstämistä jatketaan tulevan vuoden aikana. Lisäksi kartoitetaan uusia maastoreittejä niin patikointia kuin maastopyöräilyä ajatellen, esimerkkinä Kaitojenvettenkierros. Reittien kunnostus edesauttaa Geoparkin tavoitteita luontomatkailun ja liikunnan edistämisestä sekä lisää paikallisten palveluiden käyttöä. Suunnitteilla on myös näkötornin rakentaminen Alkkianvuorelle mahdollisen hankerahan turvin. Reittien kartoittaminen, kunnostaminen ja elävöittäminen houkuttelee omaehtoisen liikunnan lisäämiseen, kun puitteet ovat asianmukaisessa kunnossa. Reitit on koottu Liikuntatarjottimelle sekä Lippaaseen, jotta kuntalaiset ovat tietoisia kaikista mahdollisista liikuntapaikoista ja -reiteistä.

Tavoitetta seurataan kunnostettujen reittien määrällä, kuntokartoituksilla ja kohdekäynneillä sekä asiakaspalautteilla.

Maastopyöräreitti Kaitojenvettenkierroksen länsipuoli on kartoitettu, ja Paroonin taival uudelleenmerkitty kuljettavaan muotoon. Metsämuseon sekä Kaitojenvetten luontoreitit ovat olleet kovassa käytössä, ja niistä saadaan määriä kävijälaskureiden avulla (10 856 merkintää vuonna 2021). Alkkianvuoren kehittämiseen on saatu valtion kehittämisrahaa ja suunnittelu alueen parantamiseksi on käynnistetty. Kattava ulkoilukartta on tehty, mutta se odottaa vielä Lähiliikuntareitin lopullista muotoa ennen painatusta. Kaikki luonto- ja ulkoilureitit löytyvät helposti Parkanon Karttapalvelusta, joka kytkeytyy Lipas- ja Retkikartta-palveluihin.

3. PirSOTE-hanke / työikäisten elintapaohjauksen palvelupolku

Parkano on mukana PirSOTE-hankkeessa, jossa kehitetään perustason sosiaali- ja terveystalvveluja Tulevaisuuden sosiaali- ja terveyskeskus -ohjelman tavoitteiden mukaisesti. Liikuntapalvelut ovat osana hankkeen hyvinvoinnin ja terveyden edistämisen toiminnallista muutosohjelmaa, jossa tavoitteena on vuoden 2021 aikana luoda työikäisten elintapaohjauksen palvelupolku yhdessä muiden toimijoiden kanssa. Elintapaohjaus rajataan vaikuttavimpiin osa-alueisiin eli liikunnan, ravitsemuksen, päihteettömyyden, savuttomuuden, unettomuuden lääkkeettömään hoitoon ja syrjäytymisen ehkäisyyn.

Tavoitetta seurataan palvelupolun valmistumisella sekä asiakas- ja yhteistyöpalautteilla.

Parkano on mukana PirSOTE-hankkeessa, jossa liikuntaan ja hyvinvointiin liittyy hankesalkku numero neljän hyvinvoinnin ja terveyden edistämisen toiminnallinen muutosohjelma. Hankkeen kautta on luotu työikäisille suunnattu elintapaohjauksen palvelutarjotin, joka pitää sisällään liikuntaan, ravitsemukseen, terveysneuvon-

Talousarvion toteutuminen

taan sekä muuhun hyvinvointiin liittyviä elintapakokonaisuuksia. Nämä kaikki ovat löydettävissä niin kunta-laisten kuin ammattilaisten käyttöön Parkanon kaupungin kotisivuilta. PirSOTE-hankkeen myötä myös moniammatillinen yhteistyö on lisääntynyt huomattavasti.

Kirjastopalvelut

Tehtäväalueen toiminnan kuvaus:

Kaupunginkirjasto tarjoaa kirjastopalveluita tasapuolisesti kaikille. Kirjaston asiakkaiden käytettävissä on monipuolinen ja uusiutuva aineisto, henkilökunnan osaaminen ja yhteydet tietoverkkoihin. Kirjasto edistää luke-miskulttuuria ja monipuolista lukutaitoa sekä yhdenvertaisia mahdollisuuksia sivistykseen ja kulttuuriin. E-aineistoja tarjotaan aktiivisesti Pirkanmaan laajuisena seutuyhteistyönä. Tapahtumatuotantoon panostetaan.

Volyymitiedot ja niiden kehitys

- henkilökunta: 4,25 htv, yhteensä 5 henkilöä: kirjastotoimenjohtaja (0,75), kirjastonhoitaja, informaatiikko ja 1,5 kirjastovirkailijaa
- tilat: 2017 uudistetut toimitilat, 750 m², kaupungin oma huoneisto
- kokoelma: 61000 kpl, joista 52000 kirjaa
- avoinna n. 1750 h/v, n. 30000 käyntiä/2020
- verkkokäyntejä n. 46000
- 78000 lainaa v. 2020

Talousarviovuoden ja suunnittelukauden keskeiset toiminnalliset muutokset

- kirjasto tapahtumien keskipisteenä
- kokoelmien markkinointi, runsaasti lukuprojekteja
- uudenlaisten kirjastonkäytön opetusmenetelmien käyttöönotto

Keskeiset toiminnalliset tavoitteet ja niiden mittaaminen

1. Hyvinvoinnin edistäminen, tasa-arvon turvaaminen

- Aineiston maksuton lainausmahdollisuus ja käyttö kirjastossa
- Monipuolinen ja uudistuva kokoelma
- Vuorovaikutteisten verkkopalveluiden ja asiakkaalle profiloitujen palveluiden kehittäminen sekä niiden aktiivinen markkinointi ja käytönopastus

Hyvinvointia tutkittu Hyvinvointia kirjastosta -hankkeella, josta saatuja kehittämis ehdotuksia alettu toteuttaa.

seurattava asia	mittari	tavoite	toteutunut
uutuusaineiston määrä	hankinnat/1000 as.	300-400 kpl/1000 as	370
		1 kpl lasten ja nuorten aineistoa/alle 15-vuotias	1,1
		15-20 lehtivsk/1000 as.	21
hankintaan käytetty	€/as.	10 €/as.	8,5
		kirjoihin 7 €/as.	5,3
lainausten määrä	kpl/as.	20 lainaa/as.	14

Talousarvion toteutuminen

ammattitaitoisen henkilökunnan määrä	0,8-1,0 htv/1000 as.		0,63
asiakastietokoneiden määrä	1 kone/ 1000 as.		1,1
opastetut kirjastokäynnit, digitaitojen opetus, kirjaston esittelyt fyysisten seinien ulkopuolella	tavoittanut henkilöä/v	lapset ja nuoret 500 henkilöä/v	580
		aikuiset 100 henkilöä/v	141
verkkokirjastoasiointien määrä	käynnit/asukas/v	10 käyntiä/as/v	8,45

2. Kansalaisten osallistaminen

Riittävät aukioloajat, maksuttomat palvelut, ilmaiset yleisötapahtumat yhteistyössä muiden toimijoiden kanssa. Yhteiskunnalliseen vuoropuheluun tähtäävät tapahtumat.

Aukiolotuntien määrään, kävijämääriin ja tapahtumien järjestämiseen vaikuttaneet koronapandemian aiheuttamat toiminnan tilapäiset rajoitukset.

riittävät aukiolotunnit	tunnit/v	2100 h/v	1970 (henkilökunta paikalla) 277 (lehtisali omatoimisesti auki)
	käynnit/tunti	33 käyntiä/tunti	15
	käynnit/asukas/vuosi	10 käyntiä/as./v	5,3
maksuttomat yleisötapahtumat	määrä	1/kk = 24	43

3. Henkilökunnan osaamisen turvaaminen

Henkilökunnan osaaminen ja ajan tasalla pysyminen turvataan mahdollistamalla osallistuminen työajalla tapahtuviin oman alan täydennyskoulutuksiin.

tavoite: 6 koulutustapahtumaa/hlö/v

täydennyskoulutukset

täydennyskoulutukset	koulutukset/hlö/v	6 koulutusta/hlö	6
----------------------	-------------------	------------------	---

TEKNINEN LAUTAKUNTA

Lautakunnan toiminnan kuvaus: Tekninen lautakunta turvaa osaltaan kaupunkielämän ja kunnallisen infrastruktuurin toiminnan perusedellytykset mm. tuottamalla kunnallisteknisiä ja kiinteistöhoitopalveluja. Lisäksi tekninen lautakunta suunnittelee ja rakentaa katuja sekä muita liikenneväyliä, yleisiä alueita sekä viheralueita ja huolehtii niiden kunnossapidosta.

Volyymitiedot ja niiden kehitys: Teknisen lautakunnan talousarvion toimintakatteen kasvuun on vaikuttanut mm. Pappilan vuokra-asuntojen käyttöönotto, talvet, jotka vaativat paljon aurausta ja hiekoitusta sekä hulevesikorjausmenojen lisääntyminen.

Tekninen hallinto

Tehtäväalueen toiminnan kuvaus: Huolehtii lautakunnan ydintehtävien ja peruspalvelujen järjestämisestä

Volyymitiedot ja niiden kehitys: Henkilöstön määrä: tekninen johtaja, kunnallistekniikan päällikkö ja 1,5 toimistos sihteeriä. Osa-aikainen toimistos sihteeri eläköityy 2022 vuoden aikana.

Liikenneväylät

Tehtäväalueen toiminnan kuvaus: Liikenneväylät käsittävät katujen, kevyenliikenteenväylien ja puistoteiden kesä- ja talvikunnossapidon asemakaava-alueella. Lisäksi kaupunki on urakoinut tärkeimpien yksityisteiden aurauksia. Edelleen kaupunki avustaa tiekuntia valtuuston hyväksymällä periaatteella kunnossapidossa. Pääasiallisena perusteena kaupungin maksamalle yksityisteiden auraukselle ja avustuksille on pysyvän asutuksen määrä tien vaikutusalueella.

Volyymitiedot ja niiden kehitys: Henkilöstön määrä: kunnossapitomestari, puistotyönjohtaja ja kaksi tuntija kaksi kuukausipalkkaista työntekijää.

Asemakaava-alueella kaupungin kunnossapidossa on katuja reilu 50 km ja kevyenliikenteenväyliä noin 18 km. Kaupungin aurauksessa olevia yksityisteitä on noin 236 km. Uusia katuja ja väyliä rakennetaan vuosittain muutamia satoja metrejä.

Talousarviovuoden ja suunnittelukauden keskeiset toiminnalliset muutokset: Vuoden 2020 alusta on käytössä ollut maksullinen katu- ja sijoituslupakäytäntö.

Keskeiset toiminnalliset tavoitteet ja niiden mittaaminen: Tavoitteena on suorittaa väylien kunnossapito laatustandardien mukaisesti mahdollisimman edullisesti.

Talousarvion toteutuminen

Jätehuolto

Tehtäväalueen toiminnan kuvaus: Kunnan tehtävänä on jätelain 13 §:n mukaan asumisessa ja siihen rinnastettavassa toiminnassa syntyneiden jätteiden jätehuollon järjestäminen. Toiminta on sopimuksella siirretty 1.1.2002 alkaen Pirkanmaan jätehuolto Oy:n hoidettavaksi. Kaatopaikkajätteen pieneriä otetaan vastaan kolmena päivänä viikossa Pirkanmaan jätehuolto Oy:n jäteasemalla. Hyötyjätteitä voi toimittaa hyötyjätepisteisiin, joita on 5 kpl keskusta-alueella ja 11 kpl haja-asutusalueella. Keskusta-alueen 3 hyötyjätepisteen ylläpidosta vastaa Pirkanmaan Jätehuolto Oy ja kahden pisteen osalta Suomen Pakkauskierrätys rinki. Näidenkin pisteiden toiminnasta ja ylläpidosta vastaa Pirkanmaan jätehuolto Oy. Paperinkeräyksestä kunnan alueella vastaa Paperinkeräys Oy. Hylätyt ja romuajoneuvot siirretään lain mukaisesti kaupungin ylläpitämään varastoon joko kaupungin, Tiehallinnon urakoitsijan tai poliisin toimesta. Suljetun Kangaslammin kaatopaikan velvoitetarkkailu jatkuu Ympäristökeskuksen hyväksymän valvontatutkimusohjelman mukaisesti.

Volyymitiedot ja niiden kehitys: Vastaanotetuista jätemääristä pitää tilastoa Pirkanmaan ympäristökeskus.

Talousarviovuoden ja suunnittelukauden keskeiset toiminnalliset muutokset: Pirkanmaan Jätehuolto Oy:n omistajakunnat sopivat sopijakunnille kuuluvasta 1.5.2012 voimaan tullen uuden jätelain (646/2011) mukaisesta jätehuollon viranomaistehtävien järjestämisestä jätelain 23 §:n mukaisesti siten, että yhteistoiminta-alueen jätehuoltoviranomaisena toimii Tampereen kaupungin jätehuoltolautakunta.

Jätehuoltolautakunnan tehtävänä on päättää jätelaissa säädetyistä viranomaistehtävistä, joita ovat mm. päätökset jätehuoltomääräyksistä, jätteenkuljetuksen järjestämisestä, jätetaksan hyväksymisestä, jätemaksujen maksuunpanosta, jätetaksasta tehdyistä muistutuksista ja jätemaksujen kohtuullistamisesta.

Lautakunnan kokouksissa on läsnäolo- ja puheoikeus yhdellä jokaisen osakaskunnan edustajalla. Parkanon osalta edustajaksi on määrätty ympäristötarkastaja.

Keskeiset toiminnalliset tavoitteet ja niiden mittaaminen: Talousarviovuoden ja suunnittelukauden tavoitteina ovat jätemaksujen kohtuullistamis- ja vapauttamispäätösten yhtenäistäminen. Kunnan vastuulla olevien sako- ja umpikaivolietteen kiinteistökohtainen kuljetus siirtyi kunnan järjestämäksi 1.1.2017 alkaen.

Tilapalvelut

Tehtäväalueen toiminnan kuvaus: Tilapalveluun kuuluvat yleisten alueiden lisäksi kiinteistöt, liikuntapalvelut ja siivous.

Volyymitiedot ja niiden kehitys: Henkilöstön määrä: tekninen isännöitsijä, 1 tuntipalkkainen työntekijä, 3,5 ammattimiestä (talonmiehet), liikuntapaikkojen hoitaja/vastaava, 2 liikuntapaikkojen hoitajaa, siivouspalveluissa siivouspalveluesimies ja 7 kokoaikaista toimitilahuoltajaa.

Talousarviovuoden ja suunnittelukauden keskeiset toiminnalliset muutokset:

Tällä hetkellä käytöstä poistettujen rakennusten tulevaisuuden selvittäminen (mm. lukio) sekä hyvinvointialueelle siirtyvien rakennusten vuokraaminen.

Talousarvion toteutuminen

Keskeiset toiminnalliset tavoitteet ja niiden mittaaminen:

1. Kiinteistöjen arvon säilyttäminen

Tavoite toteutetaan suunnitelmallisella kiinteistöjen peruskorjausten toteuttamisella sekä ylläpidon laadulla hoitamisella taloudellisten resurssien mukaan. Tämä on erityisen tärkeää myös hyvinvointialueen näkökulmasta.

Kaikkien kiinteistöjen tuleva käyttö on selvityksen alla. Käytöstä poistetut ja purkukuntoiset rakennukset tulee purkaa tai myydä pois.

2. Kiinteistöjen energiankulutuksen kiinteistökohtainen tehokas seuranta

Tavoite toteutetaan energiankulutuksen ja kiinteistövalvontalaitteiden jatkuvalla seurannalla sekä vikojen ja epäkohtien tehokkaalla korjauksella.

Yleiset alueet

Tehtäväalueen toiminnan kuvaus: Tehtäväalueeseen kuuluvat puistot, leikkikentät, maa- ja metsätilat, sora-alueet ja liikuntapaikat.

Volyymitiedot ja niiden kehitys: Hoidettavien puistojen määrä kasvaa vuosittain.

Keskeiset toiminnalliset tavoitteet ja niiden mittaaminen

1. Metsätilojen tuoton parantaminen

Tavoite toteutetaan metsänhoitotöidensuunnitelmallisella toteuttamisella mm. harvennushakkuiden, ojitusten ym. muodossa.

2. Puistojen ja keskeisten alueiden kunnon ylläpitäminen viihtyisässä ja siistissä kunnossa

Tavoite toteutetaan suunnitelmallisella siistimisellä ja rakentamalla alueet siten, että ne ovat helposti hoidettavissa.

Koneet ja kuljetusvälineet

Tehtäväalueen toiminnan kuvaus: Koneet ja kuljetusvälineet -kohta käsittää 2 umpipakettiautoa, 3 avolava-autoa, 2 traktoria ja aluehoitokoneen. Toiseen traktoriin hankittiin vallileikkuri. Katupuolella uusittiin yksi avolava-auto. Autojen ja koneiden menot kirjataan tähän kohtaan, ja vastaavasti laskutetaan sisäisesti niiltä kohteilta, joilla kalustoa käytetään.

Keskeiset toiminnalliset tavoitteet ja niiden mittaaminen: Tavoitteena on pitää kalusto teknisesti hyvässä käyttökunnossa uusimalla sitä riittävän ajoissa.

Talousarvion toteutuminen

Kaavoitus- ja mittaustoimi

Kaavoitustoimi tuottaa kaupungille yleis- ja asemakaavoja. Maankäytön suunnittelulla ohjataan ja edistetään rakentamista sekä luodaan edellytykset hyvälle elinympäristölle. Tärkeänä tehtävänä on luoda laadukkaita ja kilpailukykyisiä, kaupungin asukashankintaa tukevia asuntoalueita sekä turvata riittävät tonttivarannot teollisuuden tarpeisiin.

Mittaustoimi vastaa numeerisen kartaston jatkuvasta ajantasaisuudesta ja tonttijakojen laadinnasta. Mittaus-toimen tehtävänä on ohjata ja valvoa mittaustehtävien suorittamista kaupungissa, huolehtia pohjakarttojen laatimisesta, kaavojen ja rakennuspaikkojen maastoon merkitsemisestä sekä korkeusaseman antamisesta. Mittaustoimi laatii vuosittain kaupungin maaomaisuuden kirjanpidon laskelmat ja välittää tiedot Monetraan kirjanpitolovastaavalle.

Talousarviovuoden ja suunnittelukauden keskeiset toiminnalliset muutokset:

Uudet kaavoituspalvelut ostetaan puitesopimuksen mukaisesti ulkopuolisilta toimijoilta.

Volyymitiedot ja niiden kehitys: Henkilöstön määrä: maankäyttöpäällikkö, paikkatietokäsittelijä, kartoittaja ja assistentti. Uusia kaavoja ja kaavamuutoksia valmistuu vuosittain ja suunta on kasvava.

Asemakaavoitettuja alueita on yhteensä hieman yli 1000 hehtaaria ja määrä tulee tasaisesti kasvamaan. Kaupunki tekee aktiivisesti kiinteistökauppoja uusien raakamaiden hankkimiseksi, jotta kaavoituksen kehittyminen voidaan varmistaa myös tulevaisuudessa.

Ranta-asemakaavoitettuja alueita on yhteensä yli 1600 hehtaaria ja niiden määrä on vähäisessä kasvussa.

Kaupungin omistamien kiinteistöjen yhteispinta-ala on n. 1079,65 ha

Keskeiset toiminnalliset tavoitteet ja niiden mittaaminen

Pohjakarttaa uudistetaan jatkuvasti. Tavoitteena on tehostaa ja nykyaikaistaa pohjakartan ylläpitoa ottamalla käyttöön uutta laitteistoa ja teknologiaa. Sijaintikatselmuksia tehdään n. 100 kpl vuosittain, rakennusten merkintöjä n. 40 kpl, kunnallistekniikan ja vesilaitoksen merkintöjä n. 30 kpl sekä rajan merkintöjä n. 30 kpl.

Maanmittauslaitos suorittaa kaikki maanmittaustoimituksiin liittyvät tehtävät koko Parkanon kaupungin alueella mukaan lukien tonttien ja yleisten alueiden lohkomiset.

RAKENNUS- JA YMPÄRISTÖLAUTAKUNTA

Tehtäväalueen toiminnan kuvaus

Rakennus- ja ympäristölautakunnan tehtävänä on huolehtia rakennusvalvontaviranomaiselle ja kunnan ympäristönsuojeluviranomaiselle kuuluvista tehtävistä. Rakennus- ja ympäristölautakunnan tehtävänä on huolehtia lisäksi sille hallintosäännössä asetetuista tehtävistä.

Rakennusvalvontaviranomaisen tehtävänä on valvoa kaavojen noudattamista, huolehtia rakentamista ja muita toimenpiteitä koskevien lupien käsittelemisestä sekä osaltaan valvoa rakennetun ympäristön ja rakennusten kunnossapitoa ja hoitoa siten kuin siitä säädetään, sekä huolehtia kunnassa tarvittavasta rakentamisen yleisestä ohjauksesta ja neuvonnasta.

Rakennus- ja ympäristölautakunta hoitaa valtion asuntopolitiikkaan kuuluvien asioiden valmistelua ja täytäntönpäytä. Näitä ovat mm. asuntolainat, asuntolainojen korkotuet, sekä valtion lainoittamien vuokratulojen toiminnan seuraaminen. 1.1.2017 alkaen valtion varoista myönnettävät asuntojen- korjaus ja hissiavustukset on käsitelty ja myöntänyt ARA.

Rakennus- ja ympäristölautakunta valvoo aluepelastuslaitoksen perimän kunnan maksuosuuden käyttöä.

Ympäristönsuojeluviranomaisen tehtäviin kuuluvat ympäristönsuojelulain ja maa-aineslain lupa- ja valvontasiat sekä vesi ja vesihuoltolaissa ympäristönsuojeluviranomaiselle määrätty tehtävät. Näiden lisäksi tehtäviin kuuluvat mm. jätehuollon valvonta sekä maasto- ja vesiliikennelaissa ja luonnonsuojelulaissa kunnalle määrätty tehtävät.

Ympäristötoimi huolehtii osaltaan ympäristönsuojelun kehittämisestä ja edistämisestä mm. aktiivisella tiedottamisella, neuvonnalla ja yhteistyöllä muiden viranomaisten ja yhteisöjen kanssa.

Rakennus- ja ympäristölautakunnan alaisina viranhaltijoina toimivat rakennustarkastaja ja ympäristötarkastaja.

Volyymitiedot ja kehitys 2021

Henkilökuntaan kuuluvat rakennustarkastaja, ympäristötarkastaja ja lupasihteeri. Lisäksi toimialueella on vuoden 2020 alusta alkaen täyttämättä oleva tarkastusinsinöörin virka.

Parkanon kaupunki on tehnyt yhteistyösopimukset Kihniön kunnan kanssa. Sopimuksilla Parkanon rakennustarkastajan ja ympäristötarkastajan työpanosta on myyty yksi päivä viikosta Kihniön kunnalle.

Vuoden 2021 tavoitteiden toteutuminen

Rakennus- ja ympäristölautakunnan tavoitteena on turvallisen, terveellisen ja viihtyisän asuin-, työ- ja vapaa-ajan ympäristön tuottaminen. Tavoitteena on turvata osallistumismahdollisuus asioiden valmisteluun, suunnittelu- ja vuorovaikutteisuus, asiantuntemuksen monipuolisuus sekä avoin tiedottaminen käsiteltävänä olevissa asioissa.

Lautakunta on pitänyt ympäristön siistimiskatselmuksen keväisin. Katselmuksella kiinnitetään huomiota rakennusten kuntoon ja ympäristön siisteyteen, kehotuskirjeitä on lähetetty kohteisiin, joissa on havaittu epäkohtia. Rakennus- ja maa-aineslupahakemuksista tiedotetaan naapurikiinteistöjen omistajia ja ympäristölupahakemuksista vaikutusalueen kiinteistöjä, jolloin kiinteistöjen omistajilla on mahdollisuus vaikuttaa asioihin

Talousarvion toteutuminen

ennen päätöksentekoa. Lupapäätökset pidetään nähtävillä valitusajan kaupungin kotisivulla ja virallisella ilmoitustaululla. Lautakunnan esityslistat ja pöytäkirjat julkaistaan internetissä.

ASUMISEN EDISTÄMINEN

Tehtäväalueen toiminnan kuvaus

Tehtävät ovat lakisääteisiä. Ne ovat vähentyneet viime vuosien aikana. 1.1.2017 alkaen valtion varoista myönnettävät asuntojen korjaus- ja hissiavustukset on käsitelty ja myöntänyt ARA, myös ohjaus ja neuvonta on ARAN palvelua.

Valtion lainoittamien vuokratalojen valvonta kohdistuu Parkanon kaupungin vuokrataloihin, Parkanon Ranta-kotoon, Kiinteistö Oy Väistön Ryhmäkoteihin ja kaupungin uuteen vuokrakerrostaloon Asunto Oy Pappilapolkuun.

Volyymitiedot ja kehitys 2021

Asuntotoimen lakisääteiset tehtävät ovat kuuluneet rakennustarkastajan tehtäviin jo vuodesta 2017 lähtien.

Kertomusvuoden 2021 keskeiset toiminnalliset muutokset

Lautakunta päätti tehostaa aravavuokra-asuntojen valvontaa, vuokraustiedot pitää toimittaa kahdesti vuodessa, käyttämällä ARA:n lomaketta, ensimmäinen toimitusaika oli toukokuu 2021. Aineistot saatiin käsitte-lyyn, kun tietoja yhtiöiltä erikseen pyydettiin.

Vuoden 2021 tavoitteiden toteutuminen

Asumisen tuen saattaminen niitä tarvitsevien tietoon. Ilmoittaminen on toteutettu lehti ja netti-ilmoituksilla.

RAKENNUSVALVONTA

Tehtäväalueen toiminnan kuvaus

Rakennusvalvonnan tehtävät ovat lakisääteisiä, ne on määritelty maankäyttö- ja rakennuslaissa, rakennusjärjestyksessä sekä kaupungin hallintosäännössä.

Volyymitiedot ja kehitys 2021

Henkilöstön kuuluu rakennustarkastaja ja lupasihteerit. Tarkastusinsinöörin virka on täyttämättä. Rakennus- tarkastajan työpanosta myydään Kihniön kunnalle, yksi päivä viikossa.

Rakennus- ja toimenpidelupien kehitys 2013-2021

Vuosi	2013	2014	2015	2016	2017	2018	2019	2020	2021
Tilavuus	97 063	54 175	154 317	122 158	147499	46576	49942	67633	41933
Kerrosala	16 844	9 812	23 473	27 485	33092	9934	10148	12064	6787
kpl	170	183	164	151	111	120	145	217	189

Talousarvion toteutuminen

Lupia myönnettiin kappalemäärältään enemmän kuin kymmenen vuoden keskiarvo on ollut, kohteet olivat kuitenkin melko pieniä, joten kerrosalat ja tilavuudet jäivät pieniksi.

Kertomusvuoden 2021 keskeiset toiminnalliset muutokset

Palomääräysten muutokset ja kiristynyt E- luku toivat muutoksia rakentamiseen. Tiedonohjaussuunnitelman laatiminen on aiheuttanut lupasihteerille paljon lisätyötä. Tiedonohjaussuunnitelma on laaja kokonaisuus, jonka pohjalta otetaan käyttöön uusi Dynasty 10 asianhallinta-ohjelma toukokuussa 2022 ja tulevaisuudessa sähköinen arkistointi.

Rakennusvalvonnassa otettiin käyttöön Lupapisteen sähköinen asiointipalvelu elokuussa ja se muutti toimintatapoja rakennusvalvonnassa. Lupa-asiakirjat arkistoidaan sähköisesti ja paperiluvat on skannattu järjestelmään. Jatkossa paperilupien vastaanottamisesta luovutaan kokonaan. Kiinteistöveroselvityksen jälkitöitä ja osoiterekisterin tarkastamista jatkettiin, uusia osoitteita annettiin 53 kpl.

Vuoden 2021 tavoitteiden toteutuminen

1. Viranomaistoiminnan tehokkuus ja sujuvuus

Viranomaisprosessissa on huomioitu hankkeen vaativuus ja asiakkaan resurssit. Tavoitetta seurataan mittarilla käsittelyajoista.

2. Kuntalaistyytyväisyys

Naapurien kuulemismenettelyssä tulleet esitykset on huomioitu lupapäätöksissä.

Rakennus- ja ympäristölautakunnan siistimiskatselmuksen jälkeen rakennusten korjaus-, purkamis- ja siistimiskehotuskirjeitä lähetettiin kiinteistön omistajalle yhteensä 12 kpl. Uhkasakkolain mukaisesti käsiteltiin yksi korjattava kohde, jossa uhkasakko tuomittiin maksettavaksi.

Rakentamisen laadun edistäminen ja ylläpito

Maankäyttö- ja rakennuslain mukaiset vaatimukset, suunnittelijan pätevyudet, suunnitelmat, tasauslaskelma, energiatodistus, vastaava työnjohtaja, aloituskokous, tarkastusasiakirjat, käyttö- ja huolto-ohje, turvallisuuskoordinaattorin nimeäminen rakennustyömaille, sekä lopputarkastus lisäävät rakentamisen laatua. Lopputarkastuksissa on vaadittu lvi- ja sähkö tarkastuspöytäkirjat. Vastaavalta työnjohtajalta työvaiheiden tarkastusasiakirjat, sekä rakennuttajalta laatuksot, huolto- ja käyttöohjeineen, selvitys CE- merkityistä tuotteista, päivitetty energiatodistus ja verottajan todistus.

Talousarvion toteutuminen

Seuranta/mittarit

Arvioitava kohde	Mittari	Tavoitetaso	Toteutunut
Rakennuslupien käsittely	kpl	140	80
Rakennusten lopputarkastukset	kpl	120	133
Poikkeuslupien ja suunnittelu- tarveratkaisujen valmistelu	kpl	12	12
Rakennuslupien käsittelyaika			
Rakennustarkastajan päätös	aika /kk	1	98 %

YMPÄRISTÖTOIMI

Tehtäväalueen toiminnan kuvaus

Ympäristötoimen keskeisiä tehtäviä ovat ympäristönsuojelulain ja maa-aineslain mukaisten lupa-, rekisteröinti- ja ilmoitusasioiden käsittely ja valvonta. Muita ympäristönsuojeluviranomaiselle osoitettuja tehtäviä ovat mm. jätehuollon valvonta- ja ilmoitusasiat, vesiensuojeluun, vesihuoltoon, ilmansuojeluun, meluntorjuntaan, luonnonsuojeluun ja maastoliikenteeseen liittyvät lupa-, ilmoitus- ja valvonta-asiat.

Volyymitiedot ja niiden kehitys 2021

Ympäristönsuojelussa työskentelee ympäristötarkastaja, jonka palveluja myydään Kihniön kunnalle yksi päivä viikossa. Maa-aineslupien ja ympäristönsuojeluun liittyvien lupien/ilmoitusten/ rekisteröintien määrä vaihtelee vuosittain 7-15 kappaleeseen. Lautakunta antaa lisäksi lukuisia lausuntoja vuosittain erityisesti turvetuotantoon liittyen.

Kertomusvuoden 2021 keskeiset toiminnalliset muutokset

Valvontaohjelman mukaisten valvontakohteiden määrä on pysynyt viime vuosina jokseenkin samana. Maa-aineslupien määrä vaihtelee 35-40 kohteeseen ja ympäristölupien/ilmoitusten/rekisteröintien määrä on noin 40 kohdetta. Lisäksi ympäristönsuojelu osallistuu vuosittain rakennusvalvonnan ympäristösiisteysvalvontaan.

Vuoden 2021 aikana jatkettiin olemassa olevien maa-aines- ja ympäristölupien päivittämistä valvontatoimin ja muutoslupien käsittelyllä. Valvontaa suoritettiin valvontaohjelman mukaisesti. Vuoden 2021 aikana erityistä työpanosta veivät myös mm. haja-asutusalueiden kiinteistöjen lietekuljetusten sekä vesihuollon toiminta-alueiden viemäröinnin valvontatoimet.

Seuranta / mittarit

Toiminnan tehokkuuden mittarina voidaan käyttää lupien ja ilmoitusten käsittelyaikoja, valvontakäyntien määrää sekä tulokertymää. Toiminnan laatua voidaan arvioida lupa- ja ilmoitusasioissa tehtyjen päätösten valitusten määrällä ja päätösten pysyvyydellä hallinto-oikeuksissa.

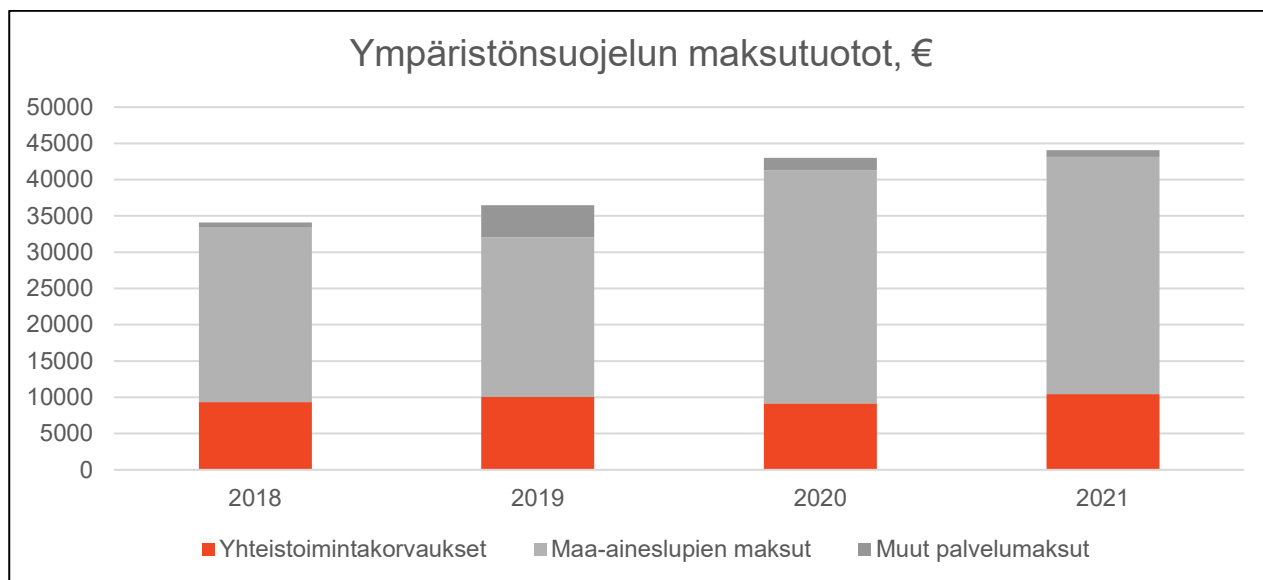
Talousarvion toteutuminen

Vuoden 2021 tavoitteiden toteutuminen

Lupahakemusten, ilmoitusten ja rekisteröintien käsittelyajat pysyivät lyhyinä vuoden 2021 aikana. Kuukauden kuulutusajaa edellyttävät luvat käsiteltiin pääosin alle 2 kk:ssa (9 luvan keskiarvo 57 pv), mutta asiakkaasta johtuvan yhden luvan käsittelyaika (192 pv) pitkitti kokonaiskeskiarvon 10 luvan osalta 70 päivään. Ympäristönsuojeluun liittyvistä lupa- tai ilmoituspäätöksistä valitettiin yhden luvan osalta, jonka käsittely on kesken.

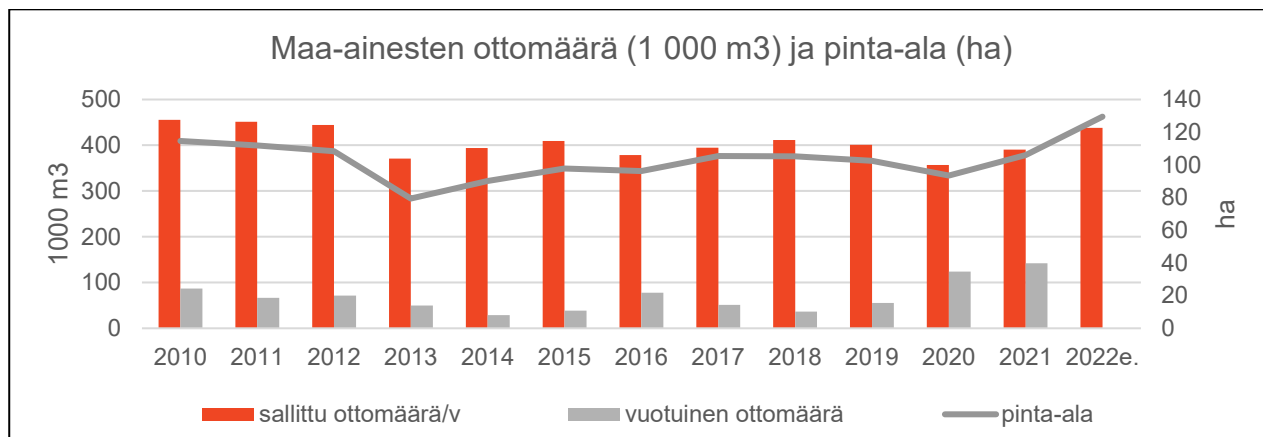
Valvontaohjelman mukaisia tarkastuksia tehtiin vuonna 2021 kaikkiaan noin 60 kpl. Tarkastusten määrä oli valvontaohjelman mukainen, mutta laski edellisvuoden määrästä. Pääosa tarkastuksista tehtiin maa-ainesten ottoalueille. Ympäristölupien valvontakohteina vuonna 2021 olivat erityisesti puutuotetehtaat, energiantuotantolaitokset sekä VOC-laitokset. Valvontaohjelman mukaisten tarkastusten lisäksi tehtiin lukuisia muita tarkastuksia mm. ympäristön siisteyteen liittyen. Ympäristönsuojelun maksutuotot pysyivät edellisvuoden tasossa.

Sekä maa-aineslupien että ympäristölupien osalta käsiteltiin useita muutoslupia. Lupamuutosten ja valvonta-toimien avulla saatiin lukuisia kohteista lupaehtojen mukaiseen kuntoon. Useissa kohteissa saatiin myös ympäristön siisteyttä parannettua ja ympäristön pilaantumisvaaraa vähennettyä puuttamalla mm. vaarallisten jätteiden varastointiin.



Maa-ainesvalvonnan osalta valvottavien kohteiden lukumäärä ja pinta-alat ovat pysytelleet jokseenkin samoina viime vuosina. Parin viime vuoden aikana on kuitenkin havaittavissa nousua sekä ottoalueiden pinta-aloissa että vuosittaisissa ottomäärissä. Ottomäärät vaihtelevat suuresti vuosittain kysynnän mukaan.

Talousarvion toteutuminen



PALO – JA PELASTUSTOIMI

Parkano kuuluu Pirkanmaan pelastuslaitoksen eteläiseen pelastusalueeseen operatiivisesti ja hallinnollisesti. Aluepelastuslaitoksen hallinnosta vastaa Tampereen kaupunki. Alueen palomestarin päivystyspaikka on Nokia. Sopijakuntien yhteistyöelimenä on neuvottelukunta, joka osallistuu esitysten tekemiseen talousarviota ja palvelutasoa koskevissa asioissa. Palo- ja pelastustoimen tehtävänä on ihmisten ja omaisuuden suojaaminen tulipaloilta ja muilta yllättäviltä onnettomuuksilta ja vaaroilta sekä pelastaminen niiden vaikutuksilta. Aluepelastuslaitos antaa lausuntoja rakennussuunnitelmista ja tekee tarvittavat palotarkastukset rakennuskohteissa.

Volyymitiedot ja niiden kehitys

Pelastustoimen palvelutason tulee vastata kuntien alueella esiintyviä riskejä. Pelastuslaitoksen kuntien palvelutaso perustuu koko toiminta-alueen kattavaan riskikartoitukseen ja palvelutason määrittelyyn sisäasianministeriön ohjeiden ja määräysten mukaisesti.

Vuoden 2021 tavoitteiden toteutuminen

Palvelutasopäätös 2020-2021 astui voimaan 1.1.2020. Palvelutasopäätös vuosille 2022-2021 hyväksyttiin Tampereen kaupunginhallituksessa 7.12.2021 § 566. Pelastustoimen järjestämisestä annettu laki (613/2021) tulee voimaan 1.1.2023. Voimaanpanolain mukaan hyvinvointialueen ensimmäiset palvelutasopäätökset tulee tehdä viimeistään 1.12.2023. Ennen hyvinvointialueen ensimmäisen palvelutasopäätöksen tekemistä noudatetaan pelastuslain (379/2011) nojalla tehtyjä kyseistä aluetta koskeneita alueen pelastustoimen palvelutasopäätöksiä.

Käyttötalouden toteutuminen

Käyttötalouden toteutuminen

Talousarvion sitovuustaso on lautakunnittain netto. Omaan sitovuustasonaan Parkanon sote -palvelut ja Kihniön sote -palvelut.

Lautakunnat, ulkoinen	TP 2020	TA 2021	TA muutos	TA+muutos	TP 2021	ERO TA	TOT %
KESKUSVAALILAUTAKUNTA							
TOIMINTATUOTOT YHTEENSÄ	68	0	0	0	7 396	-7 396	
TOIMINTAKULUT YHTEENSÄ	-1 097	-13 150	0	-13 150	-28 252	15 102	215 %
TOIMINTAKATE	-1 029	-13 150	0	-13 150	-20 856	7 706	159 %
TARKASTUSLAUTAKUNTA							
TOIMINTAKULUT YHTEENSÄ	-22 075	-34 450	0	-34 450	-25 273	-9 177	73 %
TOIMINTAKATE	-22 075	-34 450	0	-34 450	-25 273	-9 177	73 %
KAUPUNGINVALTUUSTO							
TOIMINTAKULUT YHTEENSÄ	-61 172	-80 290	0	-80 290	-116 847	36 557	146 %
TOIMINTAKATE	-61 172	-80 290	0	-80 290	-116 847	36 557	146 %
KAUPUNGINHALLITUS							
TOIMINTATUOTOT YHTEENSÄ	741 507	371 100	400 000	771 100	1 774 944	-1 003 844	230 %
TOIMINTAKULUT YHTEENSÄ	-4 846 908	-4 210 880	-400 000	-4 610 880	-5 434 218	823 338	118 %
TOIMINTAKATE	-4 105 401	-3 839 780	0	-3 839 780	-3 659 274	-180 506	95 %
PERUSTURVALAUTAKUNTA							
TOIMINTATUOTOT YHTEENSÄ	15 039 828	15 538 481	0	15 538 481	15 598 459	-59 978	100 %
TOIMINTAKULUT YHTEENSÄ	-41 087 994	-41 962 204	0	-41 962 204	-43 321 246	1 359 042	103 %
TOIMINTAKATE	-26 048 166	-26 423 723	0	-26 423 723	-27 722 787	1 299 064	105 %
SIVISTYSLAUTAKUNTA							
TOIMINTATUOTOT YHTEENSÄ	810 696	738 642	0	738 642	922 394	-183 752	125 %
TOIMINTAKULUT YHTEENSÄ	-8 743 146	-8 875 898	0	-8 875 898	-9 234 462	358 564	104 %
TOIMINTAKATE	-7 932 450	-8 137 256	0	-8 137 256	-8 312 068	174 812	102 %
TEKNINEN LAUTAKUNTA							
TOIMINTATUOTOT YHTEENSÄ	557 370	773 955	0	773 955	730 615	43 340	94 %
Valmistus omaan käyttöön	120 824	131 080	0	131 080	129 687	1 393	99 %
TOIMINTAKULUT YHTEENSÄ	-4 273 408	-4 179 813	0	-4 179 813	-4 359 083	179 270	104 %
TOIMINTAKATE	-3 595 215	-3 274 778	0	-3 274 778	-3 498 781	224 003	107 %
RAKENNUS- JA YMPÄRISTÖLAUTAKUNTA							
TOIMINTATUOTOT YHTEENSÄ	152 327	111 200	0	111 200	137 609	-26 409	124 %
TOIMINTAKULUT YHTEENSÄ	-706 803	-791 585	0	-791 585	-702 500	-89 085	89 %
TOIMINTAKATE	-554 476	-680 385	0	-680 385	-564 891	-115 494	83 %
TOIMINTATUOTOT YHTEENSÄ	17 422 620	17 664 458	400 000	18 064 458	19 301 104	-1 236 646	107 %
TOIMINTAKULUT YHTEENSÄ	-59 742 605	-60 148 270	-400 000	-60 548 270	-63 221 881	2 673 611	104 %
TOIMINTAKATE	-42 319 985	-42 483 812	0	-42 483 812	-43 920 777	1 436 965	103 %

Käyttötalouden toteutuminen

Tuloslaskelma, ulkoinen	TA 2021	TA muutos	TA+muutos	TP 2021	EROTUS TA	TOT%
Parkanon kaupunki						
KESKUSVAALILAUTAKUNTA						
TULOSLASKELMA						
TOIMINTATUOTOT						
Tuet ja avustukset	0	0	0	7 396	-7 396	0
TOIMINTATUOTOT YHTEENSÄ	0	0	0	7 396	-7 396	0
TOIMINTAKULUT						
Henkilöstökulut						
Palkat ja palkkiot	-8 800	0	-8 800	-14 684	5 884	167
Henkilösivukulut						
Eläkekulut	-1 170	0	-1 170	-791	-379	68
Muut henkilösivukulut	-80	0	-80	-169	89	211
Palvelujen ostot	-3 100	0	-3 100	-10 146	7 046	327
Aineet, tarvikkeet ja tavarat	0	0	0	-1 520	1 520	0
Muut toimintakulut	0	0	0	-942	942	0
TOIMINTAKULUT YHTEENSÄ	-13 150	0	-13 150	-28 252	15 102	215
TOIMINTAKATE	-13 150	0	-13 150	-20 856	7 706	159

TARKASTUSLAUTAKUNTA						
TULOSLASKELMA						
TOIMINTATUOTOT						
TOIMINTAKULUT						
Henkilöstökulut						
Palkat ja palkkiot	-7 000	0	-7 000	-6 000	-1 000	86
Henkilösivukulut						
Eläkekulut	-300	0	-300	-56	-244	19
Muut henkilösivukulut	-50	0	-50	-13	-37	25
Palvelujen ostot	-27 100	0	-27 100	-18 029	-9 071	67
Muut toimintakulut	0	0	0	-1 176	1 176	0
TOIMINTAKULUT YHTEENSÄ	-34 450	0	-34 450	-25 273	-9 177	73
TOIMINTAKATE	-34 450	0	-34 450	-25 273	-9 177	73

KAUPUNGINVALTUUSTO						
TULOSLASKELMA						
TOIMINTATUOTOT						
TOIMINTAKULUT						
Henkilöstökulut						
Palkat ja palkkiot	-62 500	0	-62 500	-52 468	-10 033	84
Henkilösivukulut						
Eläkekulut	-2 290	0	-2 290	-2 565	275	112
Muut henkilösivukulut	-50	0	-50	-418	368	836
Palvelujen ostot	-9 000	0	-9 000	-30 986	21 986	344
Aineet, tarvikkeet ja tavarat	-5 950	0	-5 950	-23 779	17 829	400
Muut toimintakulut	-500	0	-500	-6 631	6 131	1 326
TOIMINTAKULUT YHTEENSÄ	-80 290	0	-80 290	-116 847	36 557	146
TOIMINTAKATE	-80 290	0	-80 290	-116 847	36 557	146

Käyttötalouden toteutuminen

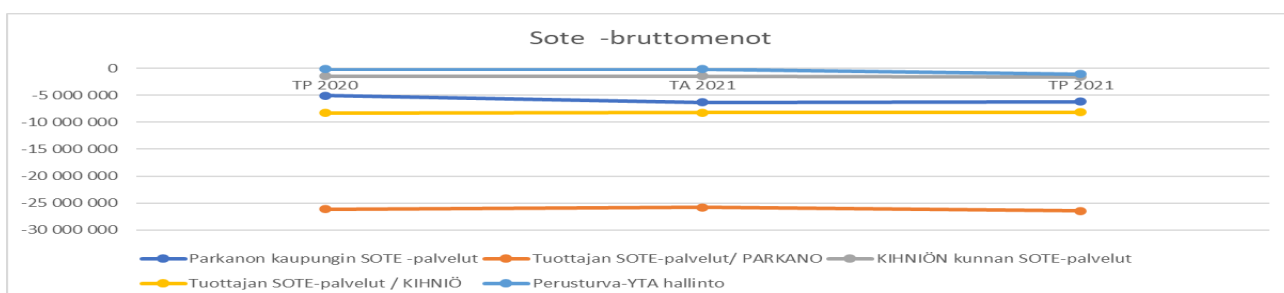
	TA 2021	TA muutos	TA+MUUTOS	TP 2021	EROTUS TA	TOT%
KAUPUNGINHALLITUS						
TULOSLASKELMA						
TOIMINTATUOTOT						
Myyntituotot	150 100	0	150 100	220 808	-70 708	147
Maksutuotot	0	0	0	9 048	-9 048	0
Tuet ja avustukset	90 000	400 000	490 000	1 051 340	-561 340	215
Muut toimintatuotot	131 000	0	131 000	493 748	-362 748	377
TOIMINTATUOTOT YHTEENSÄ	371 100	400 000	771 100	1 774 944	-1 003 844	230
TOIMINTAKULUT						
Henkilöstökulut						
Palkat ja palkkiot	-701 250	0	-701 250	-799 737	98 487	114
Henkilösivukulut						
Eläkekulut	-538 780	0	-538 780	-684 272	145 492	127
Muut henkilösivukulut	-22 550	0	-22 550	-5 612	-16 938	25
Palvelujen ostot	-2 033 300	-400 000	-2 433 300	-3 029 673	596 373	125
Aineet, tarvikkeet ja tavarat	-61 600	0	-61 600	-134 576	72 976	218
Avustukset	-369 000	0	-369 000	-189 482	-179 518	51
Muut toimintakulut	-484 400	0	-484 400	-590 866	106 466	122
TOIMINTAKULUT YHTEENSÄ	-4 210 880	-400 000	-4 610 880	-5 434 218	823 338	118
TOIMINTAKATE	-3 839 780	0	-3 839 780	-3 659 275	-180 505	95
PERUSTURVALAUTAKUNTA						
TULOSLASKELMA						
TOIMINTATUOTOT						
Myyntituotot	11 568 543	0	11 568 543	10 761 392	807 151	93
Maksutuotot	3 638 438	0	3 638 438	3 951 764	-313 326	109
Tuet ja avustukset	295 000	0	295 000	128 473	166 527	44
Muut toimintatuotot	36 500	0	36 500	756 830	-720 330	2 074
TOIMINTATUOTOT YHTEENSÄ	15 538 481	0	15 538 481	15 598 459	-59 978	100
TOIMINTAKULUT						
Henkilöstökulut						
Palkat ja palkkiot	-1 261 500	0	-1 261 500	-902 376	-359 124	72
Henkilösivukulut						
Eläkekulut	-279 280	0	-279 280	-257 287	-21 993	92
Muut henkilösivukulut	-41 120	0	-41 120	-31 735	-9 385	77
Palvelujen ostot	-37 351 113	0	-37 351 113	-37 725 581	374 468	101
Aineet, tarvikkeet ja tavarat	-939 776	0	-939 776	-1 376 480	436 704	146
Avustukset	-2 037 500	0	-2 037 500	-1 957 466	-80 034	96
Muut toimintakulut	-51 915	0	-51 915	-1 070 322	1 018 407	2 062
TOIMINTAKULUT YHTEENSÄ	-41 962 204	0	-41 962 204	-43 321 246	1 359 042	103
TOIMINTAKATE	-26 423 723	0	-26 423 723	-27 722 787	1 299 064	105

Seuraavassa perusturvalautakunnan kokonaisuudessa ei ole talousarviomuutos -saraketta, koska talousarviomuutoksia ei ollut.

Käyttötalouden toteutuminen

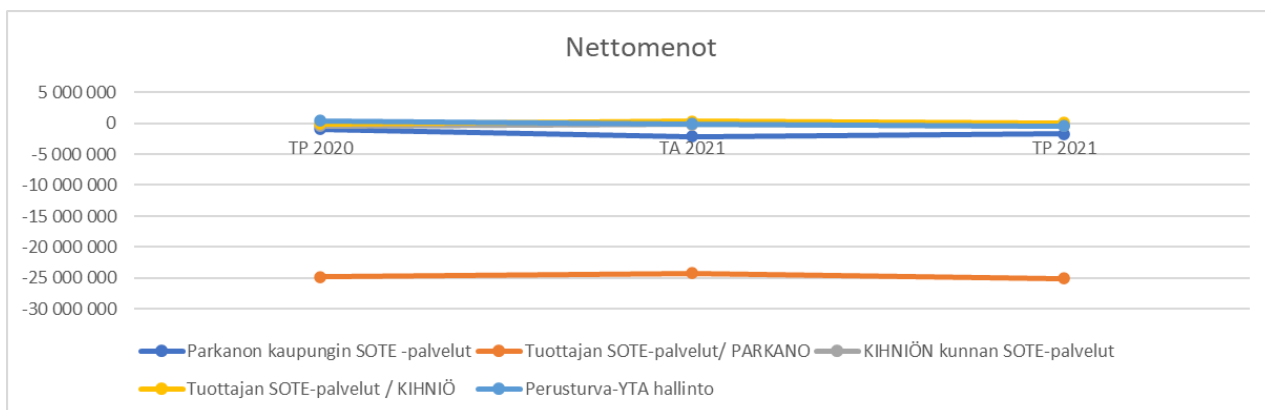
Perusturva YTA -hallinto toimintakuluihin on kirjattu vuosien 2019 ja 2020 lääke- ja hoitotarvikelaskujen hyvitys-laskut. Virheelliset laskut sisälsivät myös Kihniön LHT -laskut, joiden osuus poistettiin korjatuista laskuista. Vaikutus nettona 402 915,96 euroa perusturvan kokonaisuudessa.

PERUSTURVALAUTAKUNTA	TULOSLASKELMA, ulkoinen				
Parkanon kaupungin SOTE -palvelut	TP 2020	TA 2021	TP 2021	ERO TA	TOT%
TOIMINTATUOTOT					
Myyntituotot	1052832	991 939	779 133	-212 806	79 %
Maksutuotot	2 912 919	2 852 500	3 316 432	463 932	116 %
Tuet ja avustukset	75 175	275 000	112 866	-162 134	41 %
Muut toimintatuotot	66 540	14 500	174 783	160 283	1205 %
TOIMINTATUOTOT YHTEENSÄ	4 107 466	4 133 939	4 383 214	249 275	106 %
TOIMINTAKULUT					
Henkilöstökulut	-591 925	-1 137 735	-801 809	335 926	70 %
Palvelujen ostot	-2 046 188	-2 770 120	-2 646 971	123 149	96 %
Aineet, tarvikkeet ja tavarat	-924 586	-791 302	-1 150 091	-358 789	145 %
Avustukset	-1 440 911	-1 581 500	-1 461 418	120 082	92 %
Muut toimintakulut	-102 768	-49 555	-97 700	-48 145	197 %
TOIMINTAKULUT YHTEENSÄ	-5 106 378	-6 330 212	-6 157 989	172 223	97 %
TOIMINTAKATE	-998 912	-2 196 273	-1 774 775	421 498	81 %
Tuottajan SOTE-palvelut/ PARKANO					
TOIMINTATUOTOT					
Myyntituotot	1 298 579	1 619 400	1 367 793	-251 607	84 %
TOIMINTATUOTOT YHTEENSÄ	1 298 579	1 619 400	1 367 793	-251 607	84 %
TOIMINTAKULUT					
Henkilöstökulut	0	0	-611	-611	
Palvelujen ostot	-26 101 585	-25 816 006	-26 425 250	-609 244	102 %
Aineet, tarvikkeet ja tavarat	-53			0	
Muut toimintakulut	-1 041	0	-1 819	-1 819	
TOIMINTAKULUT YHTEENSÄ	-26 102 680	-25 816 006	-26 427 680	-611 674	102 %
TOIMINTAKATE	-24 804 101	-24 196 606	-25 059 887	-863 281	104 %
Parkanon SOTE yhteensä					
TOIMINTATUOTOT YHTEENSÄ	5 406 044	5 753 339	5 751 007	-2 332	100 %
TOIMINTAKULUT YHTEENSÄ	-31 209 058	-32 146 218	-32 585 669	-439 451	101 %
TOIMINTAKATE	-25 803 013	-26 392 879	-26 834 662	-441 783	102 %



Käyttötalouden toteutuminen

KIHNIÖN kunnan SOTE-palvelut	TP 2020	TA 2021	TP 2021	ERO TA	TOT%
TOIMINTATUOTOT					
Myyntituotot	379 272	452 532	427 663	-24 869	95 %
Maksutuotot	551 753	785 938	635 332	-150 606	81 %
Tuet ja avustukset	10 201	20 000	15 607	-4 393	78 %
Muut toimintatuotot	22 074	22 000	22 192	192	101 %
TOIMINTATUOTOT YHTEENSÄ	963 301	1 280 470	1 100 794	-179 676	86 %
TOIMINTAKULUT					
Henkilöstökulut	-329 901	-294 745	-304 342	-9 597	103 %
Palvelujen ostot	-443 914	-559 977	-501 580	58 397	90 %
Aineet, tarvikkeet ja tavarat	-205 098	-144 624	-224 702	-80 078	155 %
Avustukset	-441 257	-456 000	-496 048	-40 048	109 %
Muut toimintakulut	-33 447	-1 980	-6 959	-4 979	351 %
TOIMINTAKULUT YHTEENSÄ	-1 453 616	-1 457 326	-1 533 631	-76 305	105 %
TOIMINTAKATE	-490 316	-176 856	-432 837	-255 981	245 %
Tuottajan SOTE-palvelut / KIHNIÖ	TP 2020	TA 2021	TP 2021	ERO TA	TOT%
TOIMINTATUOTOT					
Myyntituotot	8 143 070	8 495 672	8 186 803	-308 869	96 %
TOIMINTATUOTOT YHTEENSÄ	8 143 070	8 495 672	8 186 803	-308 869	96 %
TOIMINTAKULUT					
Palvelujen ostot	-8 257 165	-8 191 313	-8 147 707	43 606	99 %
TOIMINTAKULUT YHTEENSÄ	-8 257 165	-8 191 313	-8 147 707	43 606	99 %
TOIMINTAKATE	-114 094	304 359	39 096	-265 263	13 %
Kihniön SOTE yhteensä	TP 2020	TA 2021	TP 2021	ERO TA	TOT%
TOIMINTATUOTOT YHTEENSÄ	9 106 371	9 776 142	9 287 597	-488 545	95 %
TOIMINTAKULUT YHTEENSÄ	-9 710 781	-9 648 639	-9 681 338	-32 699	100 %
TOIMINTAKATE	-604 410	127 503	-393 741	-521 244	-309 %
Perusturva-YTA hallinto	TP 2020	TA 2021	TP 2021	ERO TA	TOT%
TOIMINTATUOTOT YHTEENSÄ	527 413	9 000	559 854	550 854	6221 %
TOIMINTAKULUT YHTEENSÄ	-168 155	-167 347	-1 054 239	-886 892	630 %
TOIMINTAKATE	359 258	-158 347	-494 384	-336 037	312 %



Käyttötalouden toteutuminen

	TA 2021	TA muutos	TA+MUUTOS	TP 2021	EROTUS TA	TOT%
SIVISTYSLAUTAKUNTA						
TULOSLASKELMA						
TOIMINTATUOTOT						
Myyntituotot	239 382	0	239 382	271 412	-32 030	113
Maksutuotot	216 020	0	216 020	244 620	-28 600	113
Tuet ja avustukset	253 579	0	253 579	371 568	-117 989	147
Muut toimintatuotot	29 661	0	29 661	34 795	-5 134	117
TOIMINTATUOTOT YHTEENSÄ	738 642	0	738 642	922 394	-183 752	125
TOIMINTAKULUT						
Henkilöstökulut						
Palkat ja palkkiot	-5 369 781	0	-5 369 781	-5 577 654	207 873	104
Henkilösivukulut						
Eläkekulut	-1 170 926	0	-1 170 926	-1 196 054	25 128	102
Muut henkilösivukulut	-165 080	0	-165 080	-151 018	-14 062	91
Palvelujen ostot	-1 177 620	0	-1 177 620	-1 182 746	5 126	100
Aineet, tarvikkeet ja tavarat	-467 137	0	-467 137	-518 163	51 026	111
Avustukset	-281 900	0	-281 900	-289 712	7 812	103
Muut toimintakulut	-243 454	0	-243 454	-319 115	75 661	131
TOIMINTAKULUT YHTEENSÄ	-8 875 898	0	-8 875 898	-9 234 462	358 564	104
TOIMINTAKATE	-8 137 256	0	-8 137 256	-8 312 067	174 811	102
TEKNINEN LAUTAKUNTA						
TULOSLASKELMA						
TOIMINTATUOTOT						
Myyntituotot	176 555	0	176 555	164 601	11 954	93
Maksutuotot	40 500	0	40 500	20 793	19 707	51
Muut toimintatuotot	556 900	0	556 900	545 221	11 679	98
TOIMINTATUOTOT YHTEENSÄ	773 955	0	773 955	730 615	43 340	94
Valmistus omaan käyttöön	131 080	0	131 080	129 687	1 393	99
TOIMINTAKULUT						
Henkilöstökulut						
Palkat ja palkkiot	-1 190 105	0	-1 190 105	-1 210 382	20 277	102
Henkilösivukulut						
Eläkekulut	-274 080	0	-274 080	-290 553	16 473	106
Muut henkilösivukulut	-40 993	0	-40 993	-34 012	-6 981	83
Palvelujen ostot	-1 258 223	0	-1 258 223	-1 476 786	218 563	117
Aineet, tarvikkeet ja tavarat	-1 059 194	0	-1 059 194	-1 007 716	-51 478	95
Avustukset	-70 000	0	-70 000	-14 853	-55 147	21
Muut toimintakulut	-287 218	0	-287 218	-324 781	37 563	113
TOIMINTAKULUT YHTEENSÄ	-4 179 813	0	-4 179 813	-4 359 083	179 270	104
TOIMINTAKATE	-3 274 778	0	-3 274 778	-3 498 781	224 003	107

Käyttötalouden toteutuminen

	TA 2021	TA muutos	TA+MUUTOS	TP 2021	EROTUS TA	TOT%
RAKENNUS- JA YMPÄRISTÖLAUTAKUNTA						
TULOSLASKELMA						
TOIMINTATUOTOT						
Myyntituotot	22 500	0	22 500	22 980	-480	102
Maksutuotot	88 700	0	88 700	109 105	-20 405	123
Tuet ja avustukset	0	0	0	5 523	-5 523	0
TOIMINTATUOTOT YHTEENSÄ	111 200	0	111 200	137 609	-26 409	124
TOIMINTAKULUT						
Henkilöstökulut						
Palkat ja palkkiot	-146 473	0	-146 473	-138 955	-7 518	95
Henkilösivukulut						
Eläkekulut	-47 722	0	-47 722	-40 508	-7 214	85
Muut henkilösivukulut	-3 970	0	-3 970	-4 671	701	118
Palvelujen ostot	-571 239	0	-571 239	-491 111	-80 128	86
Aineet, tarvikkeet ja tavarat	-11 147	0	-11 147	-894	-10 253	8
Avustukset	-10 000	0	-10 000	-8 500	-1 500	85
Muut toimintakulut	-1 034	0	-1 034	-17 860	16 826	1 727
TOIMINTAKULUT YHTEENSÄ	-791 585	0	-791 585	-702 500	-89 085	89
TOIMINTAKATE	-680 385	0	-680 385	-564 891	-115 494	83

Virheellisen kirjauksen aiheuttama erotus viralliseen tuloslaskelmaan.

Epähuomiossa on kaksi vientiä kirjattu tuloslaskelman tilille, mutta investointien laskentatunnisteelle (kiinteisiin rakenteisiin ja laitteisiin) yhteissummaltaan 573,86 eur menoa. Tämä näkyy tuloslaskelman tileillä tuloslaskelmassa (tileittäin tuleva tuloslaskelma), mutta kustannuspaikka ja lautakunta -tasoisessa käyttötalous/tuloslaskelma-osasta otetussa toteutumisessa se ei tule mukaan, koska on investointien kustannuspaikalla. Seuraavan sivun tuloslaskelma poikkeaa mainitulla summalla tästä syystä aikaisemmin tässä kirjassa esitetystä tuloslaskelmasta. Poikkeamalla ei ole kokonaisuuden kannalta oleellista merkitystä eikä se sisänsä vääristä varsinaista tulosta, vain tätä tiettyä raporttia.

Tilikauden tulos ja tilikauden alijäämä siis korjattuna $344\,034,28 + 573,86 = 344\,608,14$

Tuloslaskelmaosa

TULOSLASKELMA	TA 2021	TA muutos	TA+muutos	TP 2021	EROTUS TA	TOT%
TOIMINTATUOTOT						
Myyntituotot	12 157 080	0	12 157 080	11 441 193	715 887	94
Maksutuotot	3 983 658	0	3 983 658	4 335 330	-351 672	109
Tuet ja avustukset	638 579	400 000	1 038 579	1 564 300	-525 721	151
Muut toimintatuotot	754 061	0	754 061	1 830 593	-1 076 532	243
TOIMINTATUOTOT YHTEENSÄ	17 533 378	400 000	17 933 378	19 171 417	-1 238 039	107
Valmistus omaan käyttöön	131 080	0	131 080	129 687	1 393	99
TOIMINTAKULUT						
Henkilöstökulut						
Palkat ja palkkiot	-8 747 409	0	-8 747 409	-8 702 255	-45 154	99
Henkilösivukulut						
Eläkekulut	-2 314 548	0	-2 314 548	-2 472 087	157 539	107
Muut henkilösivukulut	-273 893	0	-273 893	-227 647	-46 246	83
Palvelujen ostot	-42 430 695	-400 000	-42 830 695	-43 965 057	1 134 362	103
Aineet, tarvikkeet ja tavarat	-2 544 804	0	-2 544 804	-3 063 130	518 326	120
Avustukset	-2 768 400	0	-2 768 400	-2 460 012	-308 388	89
Muut toimintakulut	-1 068 521	0	-1 068 521	-2 331 694	1 263 173	218
TOIMINTAKULUT YHTEENSÄ	-60 148 270	-400 000	-60 548 270	-63 221 881	2 673 611	104
TOIMINTAKATE	-42 483 812	0	-42 483 812	-43 920 778	1 436 966	103
Verotulot	24 049 000	700 000	24 749 000	25 128 634	-379 634	102
Valtionosuudet	20 845 911	750 000	21 595 911	21 303 749	292 162	99
Rahoitustuotot ja -kulut						
Korkotuotot	4 000	0	4 000	18	3 982	0
Muut rahoitustuotot	120 000	0	120 000	218 925	-98 925	182
Korkokulut	-246 500	0	-246 500	-118 862	-127 638	48
Muut rahoituskulut	-607 500	0	-607 500	-703 316	95 816	116
RAHOITUSTUOTOT JA -KULUT YHT.	-730 000	0	-730 000	-603 234	-126 766	83
VUOSIKATE	1 681 099	1 450 000	3 131 099	1 908 370	1 222 729	61
Poistot ja arvonalentumiset						
Suunn.mukaiset poistot	-2 000 001	0	-2 000 001	-2 252 405	252 404	113
Satunnaiset erät						
TILIKAUDEN TULOS	-318 902	1 450 000	1 131 098	-344 034	1 475 132	-30
TILIKAUDEN YLIJÄÄMÄ (ALIJÄÄMÄ)	-318 902	1 450 000	1 131 098	-344 034	1 475 132	-30

Tilikauden tulos ja tilikauden alijäämä siis korjattuna $344\,034,28 + 573,86 = 344\,608,14$

Tuloslaskelmaosa

Tuloslaskelma verrattuna edelliseen vuoteen

TULOSLASKELMA 2021 (ulkoinen)	2021	2020	Muutos	% ed.v.sta
Toimintatuotot				
Myyntituotot	11 441 193,40	11 568 098,52	-126 905,12	99 %
Maksutuotot	4 335 329,80	3 873 594,74	461 735,06	112 %
Tuet ja avustukset	1 564 300,39	702 576,70	861 723,69	223 %
Muut toimintatuotot	1 830 593,15	1 157 526,27	673 066,88	158 %
Toimintatuotot yhteensä	19 171 416,74	17 301 796,23	1 869 620,51	111 %
Valmistus omaan käyttöön	129 686,76	120 674,15	9 012,61	107 %
Toimintakulut				
Henkilöstökulut	-11 401 989,04	-11 002 664,47	399 324,57	104 %
Palkat ja palkkiot	-8 702 254,83	-8 294 197,28	408 057,55	105 %
Henkilöstösivukulut				
Eläkekulut	-2 472 087,36	-2 409 194,14	62 893,22	103 %
Muut henkilöstösivukulut	-227 646,85	-299 273,05	-71 626,20	76 %
Palvelujen ostot	-43 965 435,32	-41 811 932,07	2 153 503,25	105 %
Aineet, tarvikkeet ja tavarat	-3 063 129,62	-2 979 642,44	83 487,18	103 %
Avustukset	-2 460 012,10	-2 635 275,89	-175 263,79	93 %
Muut toimintakulut	-2 331 889,19	-1 323 189,45	1 008 699,74	176 %
Toimintakulut yhteensä	-63 222 455,27	-59 752 704,32	3 469 750,95	106 %
Toimintakate	-43 921 351,77	-42 330 233,94	1 591 117,83	104 %
Verotulot	25 128 633,57	23 803 481,91	1 325 151,66	106 %
Valtionosuudet	21 303 749,00	21 632 782,00	-329 033,00	98 %
Rahoitustuotot ja -kulut				
Korkotuotot	18,44	0,00	18,44	
Muut rahoitustuotot	218 924,67	242 671,02	-23 746,35	90 %
Korkokulut	-118 861,71	-190 225,11	-71 363,40	62 %
Muut rahoituskulut	-703 315,61	-554 724,92	148 590,69	127 %
Vuosikate	1 907 796,59	2 603 750,96	-695 954,37	73 %
Poistot ja arvonalentumiset				
Suunnitelman mukaiset poistot	-2 252 404,73	-2 111 073,00	141 331,73	107 %
Kertaluonteiset poistot	0,00	0,00	0,00	
Arvonalentumiset	0,00	0,00	0,00	
Tilikauden tulos	-344 608,14	492 677,96	-837 286,10	-70 %
Tilikauden ylijäämä (alijäämä)	-344 608,14	492 677,96	-837 286,10	-70 %

Verotulojen ja valtionosuuksien erittelyt

Verotuloprosentti 22,00 vuodesta 2018 lähtien.

Kiinteistöveroprosentit

- Yleinen	1,10
- vakituiset asunnot	0,52
- muut asuinrakennukset	1,10
- voimalaitokset	2,85
- yleishyödylliset yhteisöt	0,00

Verotulokertymät

	2021	2020
Kunnan tulovero	19 873 559,49	19 782 482,36
Osuus yhteisöveron tuotosta	3 309 930,83	2 248 983,79
Kiinteistövero	1 945 143,25	1 772 015,76
<i>Yhteensä</i>	<i>25 128 633,57</i>	<i>23 803 481,91</i>

Valtionosuuskertymät

	2021	2020
Kunnan peruspalvelujen vo	12 782 706,00	13 906 887,00
Verotuloihin perustuva vo tasaus	4 536 792,00	4 642 428,00
Opetus- ja kulttuuritoimen vo	-362 185,00	-483 052,00
Muut valtionosuudet	3 596 436,00	3 566 519,00
Harkinnanvarainen val.os.kor.	750 000,00	0,00
<i>Laskennalliset valtionosuudet yhteensä</i>	<i>21 303 749,00</i>	<i>21 632 782,00</i>

Peruspalveluiden valtionosuus sisältää mm. terveydenhuollon, sosiaalitoimen, peruskoulujen, kirjastojen, yleisen osuuden ja verokompensaation valtionosuudet ns. yhtenä putkena. Valtionosuudet pohjautuvat asukas- ja oppilasrakenteeseen ja järjestelmässä huomioidaan mm. sairastavuus- ja työttömyystekijät. Näillä tekijöillä saadaan valtionosuuden laskennallinen pohja, josta vähennetään kunnan rahoitusosuus.

Valtionosuuden yhtenä osana on Parkanolle merkittävä verotulotasaus, jonka avulla siirretään hyvin verotuloja saavilta kunnilta osa heikommin verotuloja saaville kunnille.

Järjestelmään kuuluu myös ns. koulutuksen ylläpitäjä –osuus, jolla rahoitetaan mm. toisen asteen koulutusta, esiopetusta ja ammattikorkeakouluja. Koska toisen asteen koulutusta Parkanolla on vain oma lukio eikä omaa ammattikorkeakoulua, muodostui tämä osa kunnan rahoitusosuuden jälkeen negatiiviseksi.

Investointiosa

- investoinnit esitetään kohteittain eroteltuna hankinnat, rahoitus ja myynnit
- sitova taso on vähintään 168.000 euron hanke ja 84.000 euron irtaimistohankinta
- pienet hankkeet ovat sitovia omaisuusryhmittäin
- investointimenoksi katsotaan vähintään 10.000 euron pitkävaikutteinen hankinta

Investointimenojen ja rahoituslaskelman investointimenojen erotus tulee niistä eristä, joissa raha ei liikkunut, eli sellaiset erät puuttuvat rahoituslaskelman investointimenojen luvusta.

Investointiosa

Parkanon kaupunki	Talousarvio	Toteutuma	Poikkeama	Toteuma	Tilinpäätös
	+muutokset	2021	TA 2021	%	2020
Investointiosa					
Maan hankinta ja myynti					
Hankinnat					
Maa- ja vesialueet	-630 000	-578 083,50	-51 916,50	91,80	-72 448
Maa- ja vesial.arvonkor.	0	36,70	-36,70	0,00	175
Keskeneräiset hankinnat	0	0,00	0,00	0,00	-1 992
Hankinnat yht.	-630 000	-578 046,80	-51 953,20	91,80	-74 265
Rahoitusosuudet					
Myynnit					
Maa- ja vesialueet	168 300	107 278,62	61 021,38	63,70	117 974
Myynnit yht.	168 300	107 278,62	61 021,38	63,70	117 974
Investointien netto	-461 700	-470 768,18	9 068,18	102,00	43 709
Rauhalan palvelukeskus					
Hankinnat					
Hallinto- ja laitosrakennukset	-50 000	0,00	-50 000,00	0,00	0
Keskeneräiset hankinnat	0	-41 661,99	41 661,99	0,00	-38 385
Hankinnat yht.	-50 000	-41 661,99	-8 338,01	83,30	-38 385
Rahoitusosuudet					
Myynnit					
Investointien netto	-50 000	-41 661,99	-8 338,01	83,30	-38 385
Terveyskeskuksen peruskorjaus					
Hankinnat					
Hallinto- ja laitosrakennukset	-30 000	0,00	-30 000,00	0,00	0
Keskeneräiset hankinnat	0	-17 183,21	17 183,21	0,00	-15 536
Hankinnat yht.	-30 000	-17 183,21	-12 816,79	57,30	-15 536
Rahoitusosuudet					
Myynnit					
Investointien netto	-30 000	-17 183,21	-12 816,79	57,30	-15 536
Pappilanpolun tukiasunnot					
Hankinnat					
Asuinrakennukset	0	-1 638,00	1 638,00	0,00	0
Keskeneräiset hankinnat	0	-182,00	182,00	0,00	-3 299 109
Hankinnat yht.	0	-1 820,00	1 820,00	0,00	-3 299 109
Rahoitusosuudet					
Asuinrakennukset	0	90 464,00	-90 464,00	0,00	0
Keskeneräiset hankinnat	0	182,00	-182,00	0,00	815 805
Rahoitusosuudet yht.	0	90 646,00	-90 646,00	0,00	815 805
Myynnit					
Investointien netto	0	88 826,00	-88 826,00	0,00	-2 483 304

Investointiosa

	Talousarvio	Toteutuma	Poikkeama	Toteuma	Tilinpäätös
	+muutokset	2021	TA 2021	%	2020
Pappilanpolun varasto					
Hankinnat					
Muut rakennukset	-10 000	-8 639,31	-1 360,69	86,40	0
Hankinnat yht.	-10 000	-8 639,31	-1 360,69	86,40	0
Rahoitusosuudet					
Myyntit					
Investointien netto	-10 000	-8 639,31	-1 360,69	86,40	0
Keskustan koulun muutostyöt					
Hankinnat					
Keskeneräiset hankinnat	0	0,00	0,00	0,00	-14 388
Hankinnat yht.	0	0,00	0,00	0,00	-14 388
Rahoitusosuudet					
Myyntit					
Investointien netto	0	0,00	0,00	0,00	-14 388
Yhtenäiskoulun kampus-alue					
Hankinnat					
Hallinto- ja laitosrakennukset	-75 000	-57 283,30	-17 716,70	76,40	0
Hankinnat yht.	-75 000	-57 283,30	-17 716,70	76,40	0
Rahoitusosuudet					
Myyntit					
Investointien netto	-75 000	-57 283,30	-17 716,70	76,40	0
Metsämuseo/ Leader					
Hankinnat					
Muut rakennukset	0	-3 748,00	3 748,00	0,00	-53 964
Keskeneräiset hankinnat	0	0,00	0,00	0,00	-7 300
Hankinnat yht.	0	-3 748,00	3 748,00	0,00	-61 264
Rahoitusosuudet					
Muut rakennukset	0	19 500,00	-19 500,00	0,00	0
Keskeneräiset hankinnat	0	0,00	0,00	0,00	7 300
Rahoitusosuudet yht.	0	19 500,00	-19 500,00	0,00	7 300
Myyntit					
Investointien netto	0	15 752,00	-15 752,00	0,00	-53 964
Musiikkiopisto					
Hankinnat					
Hallinto- ja laitosrakennukset	-50 000	-53 700,15	3 700,15	107,40	0
Hankinnat yht.	-50 000	-53 700,15	3 700,15	107,40	0
Rahoitusosuudet					
Myyntit					
Investointien netto	-50 000	-53 700,15	3 700,15	107,40	0

Investointiosa

	Talousarvio	Toteutuma	Poikkeama	Toteuma	Tilinpäätös
	+muutokset	2021	TA 2021	%	2020
Investointiosa					
Metsämuseo					
Hankinnat					
Muut rakennukset	-10 000	-6 248,57	-3 751,43	62,50	0
Hankinnat yht.	-10 000	-6 248,57	-3 751,43	62,50	0
Rahoitusosuudet					
Myynnit					
Investointien netto	-10 000	-6 248,57	-3 751,43	62,50	0
Kaupungintalo					
Hankinnat					
Hallinto- ja laitosrakennukset	-46 500	0,00	-46 500,00	0,00	0
Keskeneräiset hankinnat	0	-50 049,70	50 049,70	0,00	-112 063
Hankinnat yht.	-46 500	-50 049,70	3 549,70	107,60	-112 063
Rahoitusosuudet					
Myynnit					
Investointien netto	-46 500	-50 049,70	3 549,70	107,60	-112 063
Aurinkovoimala k:talo					
Hankinnat					
Hallinto- ja laitosrakennukset	-53 500	0,00	-53 500,00	0,00	0
Muut koneet ja kalusto	0	-56 467,35	56 467,35	0,00	0
Hankinnat yht.	-53 500	-56 467,35	2 967,35	105,50	0
Rahoitusosuudet					
Myynnit					
Investointien netto	-53 500	-56 467,35	2 967,35	105,50	0
Leirintäalue					
Hankinnat					
Muut rakennukset	-50 000	0,00	-50 000,00	0,00	0
Keskeneräiset hankinnat	0	-8 612,26	8 612,26	0,00	0
Hankinnat yht.	-50 000	-8 612,26	-41 387,74	17,20	0
Rahoitusosuudet					
Myynnit					
Investointien netto	-50 000	-8 612,26	-41 387,74	17,20	0
Uimarannat, laiturit					
Hankinnat					
Maa- ja vesirakenteet	-10 000	0,00	-10 000,00	0,00	0
Keskeneräiset hankinnat	0	-5 767,96	5 767,96	0,00	-4 377
Hankinnat yht.	-10 000	-5 767,96	-4 232,04	57,70	-4 377
Rahoitusosuudet					
Myynnit					
Investointien netto	-10 000	-5 767,96	-4 232,04	57,70	-4 377

Investointiosa

	Talousarvio	Toteutuma	Poikkeama	Toteuma	Tilinpäätös
	+muutokset	2021	TA 2021	%	2020
Investointiosa					
Keskusta / Ympäristötyöt					
Hankinnat					
Maa- ja vesirakenteet	-60 000	0,00	-60 000,00	0,00	0
Keskeneräiset hankinnat	0	-59 201,93	59 201,93	0,00	-48 556
Hankinnat yht.	-60 000	-59 201,93	-798,07	98,70	-48 556
Rahoitusosuudet					
Myynnit					
Investointien netto	-60 000	-59 201,93	-798,07	98,70	-48 556
Ennakoimattomat työt (kadunrak)					
Hankinnat					
Maa- ja vesirakenteet	-20 000	0,00	-20 000,00	0,00	0
Hankinnat yht.	-20 000	0,00	-20 000,00	0,00	0
Rahoitusosuudet					
Myynnit					
Investointien netto	-20 000	0,00	-20 000,00	0,00	0
Käenmäentie/Uudenasemantie klv					
Hankinnat					
Maa- ja vesirakenteet	-150 000	0,00	-150 000,00	0,00	0
Hankinnat yht.	-150 000	0,00	-150 000,00	0,00	0
Rahoitusosuudet					
Myynnit					
Investointien netto	-150 000	0,00	-150 000,00	0,00	0
Tuomikatu-Tuomenhaara klv					
Hankinnat					
Maa- ja vesirakenteet	-180 000	0,00	-180 000,00	0,00	0
Muut kiinteät rak. ja laitteet	-25 000	0,00	-25 000,00	0,00	0
Keskeneräiset hankinnat	0	-209 733,71	209 733,71	0,00	-39 606
Hankinnat yht.	-205 000	-209 733,71	4 733,71	102,30	-39 606
Rahoitusosuudet					
Myynnit					
Investointien netto	-205 000	-209 733,71	4 733,71	102,30	-39 606
Kausenkadun perusparannus					
Hankinnat					
Maa- ja vesirakenteet	0	-99 958,82	99 958,82	0,00	0
Muut kiinteät rak. ja laitteet	-17 000	0,00	-17 000,00	0,00	0
Keskeneräiset hankinnat	0	87 396,57	-87 396,57	0,00	-81 997
Hankinnat yht.	-17 000	-12 562,25	-4 437,75	73,90	-81 997
Rahoitusosuudet					
Myynnit					
Investointien netto	-17 000	-12 562,25	-4 437,75	73,90	-81 997

Investointiosa

	Talousarvio	Toteutuma	Poikkeama	Toteuma	Tilinpäätös
	+muutokset	2021	TA 2021	%	2020
Investointiosa					
Paikkaukset ja valut					
Hankinnat					
Muut kiinteät rak. ja laitteet	-50 000	0,00	-50 000,00	0,00	0
Keskeneräiset hankinnat	0	-64 497,95	64 497,95	0,00	-45 439
Hankinnat yht.	-50 000	-64 497,95	14 497,95	129,00	-45 439
Rahoitusosuudet					
Myynnit					
Investointien netto	-50 000	-64 497,95	14 497,95	129,00	-45 439
Villenpolku					
Hankinnat					
Keskeneräiset hankinnat	0	0,00	0,00	0,00	-54 291
Hankinnat yht.	0	0,00	0,00	0,00	-54 291
Rahoitusosuudet					
Myynnit					
Investointien netto	0	0,00	0,00	0,00	-54 291
Mäkiiviinikankatu					
Hankinnat					
Keskeneräiset hankinnat	0	0,00	0,00	0,00	-42 839
Hankinnat yht.	0	0,00	0,00	0,00	-42 839
Rahoitusosuudet					
Myynnit					
Investointien netto	0	0,00	0,00	0,00	-42 839
Rantakodonkatu					
Hankinnat					
Maa- ja vesirakenteet	-100 000	0,00	-100 000,00	0,00	0
Muut kiinteät rak. ja laitteet	-25 000	0,00	-25 000,00	0,00	0
Keskeneräiset hankinnat	0	-87 280,79	87 280,79	0,00	-10 373
Hankinnat yht.	-125 000	-87 280,79	-37 719,21	69,80	-10 373
Rahoitusosuudet					
Myynnit					
Investointien netto	-125 000	-87 280,79	-37 719,21	69,80	-10 373
Elokankaankadun jatke					
Hankinnat					
Maa- ja vesirakenteet	0	-99 958,73	99 958,73	0,00	0
Keskeneräiset hankinnat	0	53 965,51	-53 965,51	0,00	-53 966
Hankinnat yht.	0	-45 993,22	45 993,22	0,00	-53 966
Rahoitusosuudet					
Myynnit					
Investointien netto	0	-45 993,22	45 993,22	0,00	-53 966

Investointiosa

	Talousarvio	Toteutuma	Poikkeama	Toteuma	Tilinpäätös
	+muutokset	2021	TA 2021	%	2020
Investointiosa					
Asemankatu					
Hankinnat					
Keskeneräiset hankinnat	0	-411,55	411,55	0,00	-30 644
Hankinnat yht.	0	-411,55	411,55	0,00	-30 644
Rahoitusosuudet					
Myynnit					
Investointien netto	0	-411,55	411,55	0,00	-30 644
Kiviniitynkatu					
Hankinnat					
Keskeneräiset hankinnat	0	-403,23	403,23	0,00	-8 540
Hankinnat yht.	0	-403,23	403,23	0,00	-8 540
Rahoitusosuudet					
Myynnit					
Investointien netto	0	-403,23	403,23	0,00	-8 540
Viinikantie					
Hankinnat					
Muut kiinteät rak. ja laitteet	-19 000	0,00	-19 000,00	0,00	0
Keskeneräiset hankinnat	0	-2 562,00	2 562,00	0,00	-15 890
Hankinnat yht.	-19 000	-2 562,00	-16 438,00	13,50	-15 890
Rahoitusosuudet					
Myynnit					
Investointien netto	-19 000	-2 562,00	-16 438,00	13,50	-15 890
Pikkumikonkatu/Oskarinkj.					
Hankinnat					
Keskeneräiset hankinnat	0	0,00	0,00	0,00	-7 745
Hankinnat yht.	0	0,00	0,00	0,00	-7 745
Rahoitusosuudet					
Myynnit					
Investointien netto	0	0,00	0,00	0,00	-7 745
Viinikantie-Mäkiiniinikankatu					
Hankinnat					
Keskeneräiset hankinnat	0	-403,23	403,23	0,00	0
Hankinnat yht.	0	-403,23	403,23	0,00	0
Rahoitusosuudet					
Myynnit					
Investointien netto	0	-403,23	403,23	0,00	0

Investointiosa

	Talousarvio	Toteutuma	Poikkeama	Toteuma	Tilinpäätös
	+muutokset	2021	TA 2021	%	2020
Hahkamäenkatu					
Hankinnat					
Keskeneräiset hankinnat	0	0,00	0,00	0,00	-23 136
Hankinnat yht.	0	0,00	0,00	0,00	-23 136
Rahoitusosuudet					
Myynnit					
Investointien netto	0	0,00	0,00	0,00	-23 136
Vosmestarinkatu					
Hankinnat					
Keskeneräiset hankinnat	0	0,00	0,00	0,00	-23 136
Hankinnat yht.	0	0,00	0,00	0,00	-23 136
Rahoitusosuudet					
Myynnit					
Investointien netto	0	0,00	0,00	0,00	-23 136
Viinikan silta viimeistely					
Hankinnat					
Keskeneräiset hankinnat	0	0,00	0,00	0,00	-4 000
Hankinnat yht.	0	0,00	0,00	0,00	-4 000
Rahoitusosuudet					
Myynnit					
Investointien netto	0	0,00	0,00	0,00	-4 000
Tehtaantie					
Hankinnat					
Maa- ja vesirakenteet	-85 000	0,00	-85 000,00	0,00	0
Keskeneräiset hankinnat	0	-89 448,08	89 448,08	0,00	-134 382
Hankinnat yht.	-85 000	-89 448,08	4 448,08	105,20	-134 382
Rahoitusosuudet					
Myynnit					
Investointien netto	-85 000	-89 448,08	4 448,08	105,20	-134 382
Teollisuustie					
Hankinnat					
Keskeneräiset hankinnat	0	0,00	0,00	0,00	-10 902
Hankinnat yht.	0	0,00	0,00	0,00	-10 902
Rahoitusosuudet					
Myynnit					
Investointien netto	0	0,00	0,00	0,00	-10 902

Investointiosa

	Talousarvio	Toteutuma	Poikkeama	Toteuma	Tilinpäätös
	+muutokset	2021	TA 2021	%	2020
Fennokatu					
Hankinnat					
Keskeneräiset hankinnat	0	0,00	0,00	0,00	-27 667
Hankinnat yht.	0	0,00	0,00	0,00	-27 667
Rahoitusosuudet					
Myyntit					
Investointien netto	0	0,00	0,00	0,00	-27 667
Mannerheimintie					
Hankinnat					
Keskeneräiset hankinnat	0	-2 715,00	2 715,00	0,00	-10 465
Hankinnat yht.	0	-2 715,00	2 715,00	0,00	-10 465
Rahoitusosuudet					
Myyntit					
Investointien netto	0	-2 715,00	2 715,00	0,00	-10 465
Niemenperäntie					
Hankinnat					
Keskeneräiset hankinnat	0	-6 425,00	6 425,00	0,00	-7 858
Hankinnat yht.	0	-6 425,00	6 425,00	0,00	-7 858
Rahoitusosuudet					
Myyntit					
Investointien netto	0	-6 425,00	6 425,00	0,00	-7 858
Rantakatu (alkup.)					
Hankinnat					
Maa- ja vesirakenteet	-30 000	0,00	-30 000,00	0,00	0
Muut kiinteät rak. ja laitteet	-10 000	0,00	-10 000,00	0,00	0
Keskeneräiset hankinnat	0	-30 703,25	30 703,25	0,00	0
Hankinnat yht.	-40 000	-30 703,25	-9 296,75	76,80	0
Rahoitusosuudet					
Myyntit					
Investointien netto	-40 000	-30 703,25	-9 296,75	76,80	0
Vienonpolku -Vienolankatu					
Hankinnat					
Maa- ja vesirakenteet	-50 000	0,00	-50 000,00	0,00	0
Muut kiinteät rak. ja laitteet	-30 000	0,00	-30 000,00	0,00	0
Keskeneräiset hankinnat	0	-44 725,27	44 725,27	0,00	0
Hankinnat yht.	-80 000	-44 725,27	-35 274,73	55,90	0
Rahoitusosuudet					
Myyntit					
Investointien netto	-80 000	-44 725,27	-35 274,73	55,90	0

Investointiosa

	Talousarvio	Toteutuma	Poikkeama	Toteuma	Tilinpäätös
	+muutokset	2021	TA 2021	%	2020
Alanderinkaari					
Hankinnat					
Muut kiinteät rak. ja laitteet	-50 000	0,00	-50 000,00	0,00	0
Keskeneräiset hankinnat	0	-19 590,65	19 590,65	0,00	0
Hankinnat yht.	-50 000	-19 590,65	-30 409,35	39,20	0
Rahoitusosuudet					
Myyntit					
Investointien netto	-50 000	-19 590,65	-30 409,35	39,20	0
Kanankatu					
Hankinnat					
Keskeneräiset hankinnat	0	-24 848,90	24 848,90	0,00	0
Hankinnat yht.	0	-24 848,90	24 848,90	0,00	0
Rahoitusosuudet					
Myyntit					
Investointien netto	0	-24 848,90	24 848,90	0,00	0
Kiertoliittymä 2, Niementie					
Hankinnat					
Keskeneräiset hankinnat	0	-31 251,55	31 251,55	0,00	0
Hankinnat yht.	0	-31 251,55	31 251,55	0,00	0
Rahoitusosuudet					
Myyntit					
Investointien netto	0	-31 251,55	31 251,55	0,00	0
Lassilanraitti					
Hankinnat					
Keskeneräiset hankinnat	0	-1 810,00	1 810,00	0,00	0
Hankinnat yht.	0	-1 810,00	1 810,00	0,00	0
Rahoitusosuudet					
Myyntit					
Investointien netto	0	-1 810,00	1 810,00	0,00	0

Investointiosa

	Talousarvio	Toteutuma	Poikkeama	Toteuma	Tilinpäätös
	+muutokset	2021	TA 2021	%	2020
Investointiosa					
Ahertajankatu					
Hankinnat					
Keskeneräiset hankinnat	0	-2 479,16	2 479,16	0,00	0
Hankinnat yht.	0	-2 479,16	2 479,16	0,00	0
Rahoitusosuudet					
Myynnit					
Investointien netto	0	-2 479,16	2 479,16	0,00	0
Lähiliikuntapaikat					
Hankinnat					
Muut kiinteät rak. ja laitteet	-60 000	0,00	-60 000,00	0,00	0
Keskeneräiset hankinnat	0	-40 200,55	40 200,55	0,00	-103 335
Hankinnat yht.	-60 000	-40 200,55	-19 799,45	67,00	-103 335
Rahoitusosuudet					
Muut kiinteät rak. ja laitteet	20 000	0,00	20 000,00	0,00	0
Keskeneräiset hankinnat	0	0,00	0,00	0,00	37 500
Rahoitusosuudet yht.	20 000	0,00	20 000,00	0,00	37 500
Myynnit					
Investointien netto	-40 000	-40 200,55	200,55	100,50	-65 835
Vaasankatu 2					
Hankinnat					
Maa- ja vesirakenteet	-20 000	-426 695,73	406 695,73	2 133,50	0
Muut kiinteät rak. ja laitteet	-30 000	0,00	-30 000,00	0,00	0
Keskeneräiset hankinnat	0	369 048,27	-369 048,27	0,00	-104 780
Hankinnat yht.	-50 000	-57 647,46	7 647,46	115,30	-104 780
Rahoitusosuudet					
Myynnit					
Investointien netto	-50 000	-57 647,46	7 647,46	115,30	-104 780
ICT-hankinnat					
Hankinnat					
Tietokoneohjelmistot	-170 000	0,00	-170 000,00	0,00	0
Hankinnat yht.	-170 000	0,00	-170 000,00	0,00	0
Rahoitusosuudet					
Myynnit					
Investointien netto	-170 000	0,00	-170 000,00	0,00	0

Investointiosa

	Talousarvio	Toteutuma	Poikkeama	Toteuma	Tilinpäätös
	+muutokset	2021	TA 2021	%	2020
Investointiosa					
Palvelinalusta ja tietokanta					
Hankinnat					
Muut koneet ja kalusto	-100 000	-58 387,08	-41 612,92	58,40	0
Keskeneräiset hankinnat	0	0,00	0,00	0,00	-96 827
Hankinnat yht.	-100 000	-58 387,08	-41 612,92	58,40	-96 827
Rahoitusosuudet					
Myyntit					
Investointien netto	-100 000	-58 387,08	-41 612,92	58,40	-96 827
Lukion irtaimisto					
Hankinnat					
Muut koneet ja kalusto	-30 000	-13 720,00	-16 280,00	45,70	0
Keskeneräiset hankinnat	0	0,00	0,00	0,00	-27 808
Hankinnat yht.	-30 000	-13 720,00	-16 280,00	45,70	-27 808
Rahoitusosuudet					
Myyntit					
Investointien netto	-30 000	-13 720,00	-16 280,00	45,70	-27 808
Koulukampuksen irtaimisto					
Hankinnat					
Keskeneräiset hankinnat	0	0,00	0,00	0,00	-3 274
Hankinnat yht.	0	0,00	0,00	0,00	-3 274
Rahoitusosuudet					
Myyntit					
Investointien netto	0	0,00	0,00	0,00	-3 274
Yleisten töiden irtaimisto					
Hankinnat					
Kuljetusvälineet	0	-48 056,45	48 056,45	0,00	0
Muut koneet ja kalusto	-120 000	-60 100,00	-59 900,00	50,10	0
Keskeneräiset hankinnat	0	0,00	0,00	0,00	-36 757
Hankinnat yht.	-120 000	-108 156,45	-11 843,55	90,10	-36 757
Rahoitusosuudet					
Myyntit					
Investointien netto	-120 000	-108 156,45	-11 843,55	90,10	-36 757

Investointiosa

	Talousarvio	Toteutuma	Poikkeama	Toteuma	Tilinpäätös
	+muutokset	2021	TA 2021	%	2020
Osakkeet ja osuudet					
Hankinnat					
Keskeneräiset hankinnat	0	0,00	0,00	0,00	-829 426
Tytäryhteisöosakkeet ja -osuud	-131 440	6 190,39	-137 629,89	-4,70	-48 788
Osakkuusyhteisöosakkeet ja -os	0	-875,00	875,00	0,00	-98 000
Yhteisyhteisöosakkeet ja -os	0	-3 033,34	3 033,34	0,00	0
Muut osakkeet ja osuudet	0	0,00	0,00	0,00	-1 415
Tytäryhteisöosakkeet ja -osuud	0	-131 439,50	131 439,50	0,00	0
Hankinnat yht.	-131 440	-129 157,45	-2 282,05	98,30	-977 629
Rahoitusosuudet					
Osakkuusyhteisöosakkeet ja -os	141 000	141 714,00	-714,00	100,50	141 714
Rahoitusosuudet yht.	141 000	141 714,00	-714,00	100,50	141 714
Myyntit					
Keskeneräiset hankinnat	0	0,00	0,00	0,00	405 000
Myyntit yht.	0	0,00	0,00	0,00	405 000
Investointien netto	9 561	12 556,55	-2 996,05	131,30	-430 915
Investointiosa YHTEENSÄ					
Hankinnat					
Tietokoneohjelmistot	-170 000	0,00	-170 000,00	0,00	0
Maa- ja vesialueet	-630 000	-578 083,50	-51 916,50	91,80	-72 448
Maa- ja vesial.arvonkor.	0	36,70	-36,70	0,00	175
Asuinrakennukset	0	-1 638,00	1 638,00	0,00	0
Hallinto- ja laitosrakennukset	-305 000	-110 983,45	-194 016,55	36,40	0
Muut rakennukset	-70 000	-18 635,88	-51 364,12	26,60	-53 964
Maa- ja vesirakenteet	-705 000	-626 613,28	-78 386,72	88,90	0
Muut kiinteät rak. ja laitteet	-316 000	0,00	-316 000,00	0,00	0
Kuljetusvälineet	0	-48 056,45	48 056,45	0,00	0
Muut koneet ja kalusto	-250 000	-188 674,43	-61 325,57	75,50	0
Keskeneräiset hankinnat	0	-331 738,57	331 738,57	0,00	-5 376 790
Tytäryhteisöosakkeet ja -osuud	-131 440	6 190,39	-137 629,89	-4,70	-48 788
Osakkuusyhteisöosakkeet ja -os	0	-875,00	875,00	0,00	-98 000
Yhteisyhteisöosakkeet ja -os	0	-3 033,34	3 033,34	0,00	0
Muut osakkeet ja osuudet	0	0,00	0,00	0,00	-1 415
Tytäryhteisöosakkeet ja -osuud	0	-131 439,50	131 439,50	0,00	0
Hankinnat yht.	-2 577 440	-2 033 544,31	-543 895,19	78,90	-5 651 230
Rahoitusosuudet					
Asuinrakennukset	0	90 464,00	-90 464,00	0,00	0
Muut rakennukset	0	19 500,00	-19 500,00	0,00	0
Muut kiinteät rak. ja laitteet	20 000	0,00	20 000,00	0,00	0
Keskeneräiset hankinnat	0	182,00	-182,00	0,00	860 605
Osakkuusyhteisöosakkeet ja -os	141 000	141 714,00	-714,00	100,50	141 714
Rahoitusosuudet yht.	161 000	251 860,00	-90 860,00	156,40	1 002 319
Myyntit					
Maa- ja vesialueet	168 300	107 278,62	61 021,38	63,70	117 974
Keskeneräiset hankinnat	0	0,00	0,00	0,00	405 000
Myyntit yht.	168 300	107 278,62	61 021,38	63,70	522 974
Investointien netto	-2 248 140	-1 674 405,69	-573 733,81	74,50	-4 125 936

Rahoitusosa

Rahoituslaskelman toteutumisvertailu 2021

	Tilinpäätös	TA	TA-muutos	TA+muutos	Toteutuma	Poikkeama
	2020	2021	2021	2021	2021	2021
Toiminnan rahavirta						
Vuosikate	2 603 751	1 681 099	1 450 000	3 131 099	1 907 797	-1 223 302
Tulorahoituksen korjauserät	12 614	-50 000		-50 000	-220 627	-170 627
	2 616 365	1 631 099	1 450 000	3 081 099	1 687 170	-1 393 929
Investointien rahavirta						
Investointimenot	-5 123 881	-1 545 000	-703 140	-2 248 140	-1 812 954	435 186
Rahoitusosuudet investointimenoihin	1 002 319	161 000		161 000	251 860	90 860
Pysyvien vastaavien hyödykkeiden luovutustulot	522 974	100 000		100 000	107 279	7 279
Investoinnit netto	-3 598 587	-1 284 000	-703 140	-1 987 140	-1 453 815	533 325
Toiminnan ja investointien rahavirta	-982 222	347 099	746 860	1 093 959	233 354	-860 605
Rahoituksen rahavirta						
Antolainauksen muutokset						
Antolainasaamisten lisäykset	-31 250	-150 000		-150 000	0	150 000
Antolainasaamisten vähennykset	83 250	30 000		30 000	14 111	-15 889
Lainakannan muutokset						
Pitkäaikaisten lainojen lisäys	5 000 000	2 000 000		2 000 000	0	-2 000 000
Pitkäaikaisten lainojen vähennys	-693 930	-984 358		-984 358	-984 358	0
Lyhytaikaisten lainojen muutos	-2 500 000	-2 000 000		-2 000 000	0	2 000 000
Muut maksuvalmiuden muutokset	863 758	1 200 000	0	1 200 000	-530 259	-1 730 259
Toimeksiantojen varojen ja p-omien muutokset	11 513			0	7 687	7 687
Vaihto-omaisuuden muutos	-67 825			0	67 864	67 864
Saamisten muutos	-8 095			0	-27 894	-27 894
Korottomien velkojen muutos	928 165			0	-577 916	-577 916
Rahoituksen rahavirta	2 721 828	95 642	0	95 642	-1 500 506	-1 596 148
Rahavarojen muutos	1 739 606	442 741	746 860	1 189 601	-1 267 151	-2 456 752
Rahavarojen muutos						
Rahavarat 31.12.	3 175 682	1 904 374		4 365 283	1 908 531	-2 456 752
Rahavarat 1.1.	1 436 076	1 722 633		3 175 682	3 175 682	0

Sitovien määrärahojen ja tuloarvioiden toteumat

Sitovien määrärahojen ja tuloarvioiden toteumat

N = nettomääräraha, B = bruttomääräraha

1000 euroa	Määrärahat						Tuloarviot				
	N/B	Talous- arvio	Muutos	TA + muutos	Toteu- tuma	Poikkea- ma	Talous- arvio	Muutos	TA + muutos	Toteu- tuma	Poikkea- ma
N=nettomr, B=bruttomr											
KÄYTTÖTALOUSOSA											
Keskusvaalilautakunta	N	14		14	21	-7					
Tarkastuslautakunta	N	34		34	25	9					
Kaupunginvaltuusto	N	93		93	136	-43					
Kaupunginhallitus	N	4 076		4 076	3 954	122					
Perusturvalautakunta	N	26 424		26 423	27 725	-1 302					
Sivistyslautakunta	N	8 250		8 250	8 717	-467					
Tekninen lautakunta	N	4 612		4 611	5 125	-514					
Rakennus- ja ympäristök	N	680		680	564	116					
TULOSLASKELMAOSA											
Verotulot	B						24 049	700	24 749	25 129	380
Valtionosuudet	B						20 846	0	20 846	21 304	458
Nettorahoituskulut	N	730		730	596	134	0		0	0	0
INVESTOINTIOSA											
Maan hankinta ja myynti	N	0	462	462	471	-9					
Rauhalan palvelukeskus	N	50	0	50	42	8					
Terv.kesk. peruskorjaus	N	30	0	30	17	13					
Pappilanpolun tukiasunnot	N	0	0	0	-88	88					
Pappilanpolun varasto	N	10	0	10	9	1					
Kaarnan muutostyöt	N	0	0	0	0	0					
Kaarnan kampusalue	N	0	75	75	57	18					
Metsämuseo/Leader	N	0	0	0	-16	16					
Musiikkiopisto	N	50	0	50	54	-4					
Metsämuseo	N	10	0	10	6	4					
Kaupungintalo	N	47	0	47	50	-3					
Aurinkovoimala/k-talo	N	54	0	54	56	-2					
Leirintäalue	N	50	0	50	9	41					
Uimarannat, laiturit	N	10	0	10	6	4					
Keskusta/ympäristötyöt	N	60	0	60	59	1					
Ennakoimattomat/kadunrak.	N	20	0	20	0	20					
Käenmäentie/Uusiasematie	N	150	0	150	0	150					
Tuomikatu/Tuomenhaara	N	207	0	207	210	-3					
Kausenkadun perusparannus	N	17	0	17	13	4					
Paikkaukset ja valut	N	50	0	50	65	-15					
Rantakodonkatu	N	126	0	126	87	39					
Elokankaankadun jatke	N	0	0	0	46	-46					
Asemankatu	N	0	0	0	0	0					
Kiviniitynkatu	N	0	0	0	0	0					
Viinikantie	N	19	0	19	3	16					
Viinikantie/Mäkiviinikankatu	N	0	0	0	0	0					
Tehtaantie	N	50	35	85	89	-4					
Mannerheimintie	N	0	0	0	3	-3					
Niemenperäntie	N	0	0	0	6	-6					
Rantakatu (alkupää)	N	40	0	40	31	9					
Vienonpolku/Vienolankatu	N	80	0	80	45	35					
Alanderinkaari	N	50	0	50	20	30					
Kanankatu	N	0	0	0	25	-25					
Kiertoliittymä 2/Niementie	N	0	0	0	31	-31					
Lassilanraitti	N	0	0	0	2	-2					
Ahertajankatu	N	0	0	0	2	-2					
Liikuntapaikat	N	40	0	40	40	0					
Vaasankatu 2	N	58	0	58	58	0					
ICT -hankinnat	N	170	0	170	0	170					
Palvelinalusta ja tietokanta	N	100	0	100	58	42					
Lukion irtaimisto	N	30	0	30	14	16					
Yleisten töiden irtaimisto	N	120	0	120	108	12					
Osakkeet ja osuudet	N	0	131	131	119	12					
RAHOITUSOSA											
Tulorahoituksen korjaus					0		50	0	50	221	171
Antolainojen lisäykset	B	150		149	0	149					
Antolainojen vähennys	B				0	0	0		0	14	14
Pitkäaik. lainojen lisäys	B	0		0	0	0	2 000		2 000	0	-2 000
Pitkäaik. lainojen vähennys	B	984		984	984	0				0	
Lyhytaik.lainojen muutos	N	0		0	0	0	2 000		2 000	984	1 016
Muut maksuvalm. muut.	N	1 200		1 200	530	670	0		0	530	530
Vaikutus maksuvalmiut.					0		0	3	0	2 002	-30
YHTEENSÄ		48 945	703	49 645	50 184	-539	48 945	703	49 645	50 184	539

Tilinpäätöslaskelmat

TULOSLASKELMA 2021 (ulkoinen)		
	2021	2020
Toimintatuotot		
Myyntituotot	11 441 193,40	11 568 098,52
Maksutuotot	4 335 329,80	3 873 594,74
Tuet ja avustukset	1 564 300,39	702 576,70
Muut toimintatuotot	1 830 593,15	1 157 526,27
Toimintatuotot yhteensä	19 171 416,74	17 301 796,23
Valmistus omaan käyttöön	129 686,76	120 674,15
Toimintakulut		
Henkilöstökulut		
Palkat ja palkkiot	-8 702 254,83	-8 294 197,28
Henkilöstösivukulut		
Eläkekulut	-2 472 087,36	-2 409 194,14
Muut henkilöstösivukulut	-227 646,85	-299 273,05
Palvelujen ostot	-43 965 435,32	-41 811 932,07
Aineet, tarvikkeet ja tavarat	-3 063 129,62	-2 979 642,44
Avustukset	-2 460 012,10	-2 635 275,89
Muut toimintakulut	-2 331 889,19	-1 323 189,45
Toimintakulut yhteensä	-63 222 455,27	-59 752 704,32
Toimintakate	-43 921 351,77	-42 330 233,94
Verotulot	25 128 633,57	23 803 481,91
Valtionosuudet	21 303 749,00	21 632 782,00
Rahoitustuotot ja -kulut		
Korkotuotot	18,44	0,00
Muut rahoitustuotot	218 924,67	242 671,02
Korkokulut	-118 861,71	-190 225,11
Muut rahoituskulut	-703 315,61	-554 724,92
Vuosikate	1 907 796,59	2 603 750,96
Poistot ja arvonalentumiset		
Suunnitelman mukaiset poistot	-2 252 404,73	-2 111 073,00
Kertaluonteiset poistot	0,00	0,00
Arvonalentumiset	0,00	0,00
Tilikauden tulos	-344 608,14	492 677,96
Tilikauden ylijäämä (alijäämä)	-344 608,14	492 677,96

Tilinpäätöslaskelmat

RAHOITUSLASKELMA 2021	2021	2020
Toiminnan rahavirta		
Vuosikate	1 907 796,59	2 603 750,96
Satunnaiset erät		
Tulorahoituksen korjauserät	-220 626,90	12 613,83
	1 687 169,69	2 616 364,79
Investointien rahavirta		
Investointimenot	-1 812 954,11	-5 123 880,67
Rahoitusosuudet investointimenoihin	251 860,00	1 002 319,00
Pysyvien vastaavien hyödykkeiden luovutustulot	107 278,62	522 974,40
	-1 453 815,49	-3 598 587,27
Toiminnan ja investointien rahavirta	233 354,20	-982 222,48
Rahoituksen rahavirta		
Antolainauksen muutokset		
Antolainasaamisten lisäykset	0,00	-31 250,00
Antolainasaamisten vähennykset	14 111,08	83 250,00
Lainakannan muutokset		
Pitkäaikaisten lainojen lisäykset	0,00	5 000 000,00
Pitkäaikaisten lainojen vähennykset	-984 358,00	-693 930,00
Lyhytaikaisten lainojen muutos	0,00	-2 500 000,00
Muut maksuvalmiuden muutokset		
Toimeksiantojen varojen ja pääomien muutokset	7 687,02	11 512,68
Vaihto-omaisuuden muutos	67 864,31	-67 824,65
Saamisten muutos	-27 894,09	-8 094,98
Korottomien velkojen muutos	-577 915,96	928 165,25
Rahoituksen rahavirta	-1 500 505,64	2 721 828,30
Rahavarojen muutos	-1 267 151,44	1 739 605,82
Rahavarat 31.12.	1 908 530,85	3 175 682,29
Rahavarat 1.1.	3 175 682,29	1 436 076,47
Rahavarojen muutos	-1 267 151,44	1 739 605,82

Tilinpäätöslaskelmat

TASE 2021

VASTAAVAA	2021	2020
PYSYVÄT VASTAAVAT	44 489 139,10	45 081 249,22
Aineettomat oikeudet	276 474,82	354 111,34
Aineettomat oikeudet	172 081,07	237 690,23
Muut pitkävaikuttiset menot	104 393,75	116 421,11
Aineelliset hyödykkeet	28 234 478,86	28 722 284,83
Maa- ja vesialueet	6 140 854,92	5 670 086,74
Rakennukset	12 884 668,97	13 946 056,33
Kiinteät rakenteet ja laitteet	6 749 056,94	6 779 930,13
Koneet ja kalusto	755 808,27	953 678,44
Muut aineelliset hyödykkeet	11 610,26	11 610,26
Ennakkomaksut ja keskeneräiset hankinnat	1 692 479,50	1 360 922,93
Sijoitukset	15 978 185,42	16 004 853,05
Osakkeet ja osuudet	14 811 211,29	14 823 767,84
Kuntayhtymät	4 416 194,15	4 416 194,15
Tytäryhteisöt	8 740 633,72	8 615 384,61
Osakkuusyhteisöosakkeet	1 140 305,00	1 281 144,00
Yhteisyhteisöosakkeet	3 033,34	0,00
Muut osakkeet ja osuudet	511 045,08	511 045,08
Muut lainasaamiset	1 166 974,13	1 181 085,21
TOIMEKSIANTOJEN VARAT	264 047,48	406 684,01
Valtion toimeksiannot	0,00	144 000,00
Lahjoitusrahastojen erityiskatteet	264 047,48	262 684,01
Muut toimeksiantojen varat		
VAIHTUVAT VASTAAVAT	5 457 476,13	6 764 597,79
Vaihto-omaisuus	49 350,82	117 215,13
Aineet ja tarvikkeet	49 350,82	117 215,13
Lyhytaikaiset saamiset	3 499 594,46	3 471 700,37
Myyntisaamiset	1 775 373,20	2 028 124,51
Lainasaamiset	0,00	70 000,00
Muut saamiset	731 571,25	784 370,51
Siirtosaamiset	992 650,01	589 205,35
Rahat ja pankkisaamiset	1 908 530,85	3 175 682,29
	50 210 662,71	52 252 531,02

Tilinpäätöslaskelmat

VASTATTAVAA

OMA PÄÄOMA	25 101 679,76	25 446 324,60
Peruspääoma	12 525 385,75	12 525 385,75
Arvonkorotusrahasto	859 333,99	859 370,69
Muut omat rahastot	6 471,11	6 471,11
Edellisten tilikausien yli-/alijäämä	12 055 097,05	11 562 419,09
Tilikauden yli-/alijäämä	-344 608,14	492 677,96
TOIMEKSIANTOJEN PÄÄOMAT	415 388,85	550 338,36
Valtion toimeksiannot	55 759,12	155 478,41
Lahjoitusrahastojen pääomat	356 576,99	385 275,20
Muut toimeksiantojen pääomat	3 052,74	9 584,75
VIERAS PÄÄOMA	24 693 594,10	26 255 868,06
Pitkäaikainen	17 582 016,74	18 566 374,74
Lainat rahoitus- ja vakuutuslaitoksilta	17 413 196,00	18 397 554,00
Lainat julkisyhteisöiltä	0,00	0,00
Saadut ennakot	168 820,74	168 820,74
Lyhytaikainen	7 111 577,36	7 689 493,32
Lainat rahoitus- ja vakuutuslaitoksilta	3 484 358,00	3 484 358,00
Lainat julkisyhteisöiltä	0,00	0,00
Saadut ennakot	96 880,47	209 242,90
Ostovelat	1 838 405,40	1 516 496,85
Muut velat	239 550,77	227 133,98
Siirtovelat	1 452 382,72	2 252 261,59
	50 210 662,71	52 252 531,02

Konsernilaskelmat

KONSERNITULOSLASKELMA		
PARKANON KAUPUNKI - Parkano konserni - EUR	01.01.2021-31.12.2021	01.01.2020-31.12.2020
TULOSLASKELMA 2021		
Toimintatuotot	45 075 642,09	41 215 346,74
Toimintakulut	-85 943 895,70	-80 998 952,41
Osuus osakkuusyhteisöjen voitosta (tappiosta)	83 565,99	-115 015,34
TOIMINTAKATE	-40 784 687,63	-39 898 621,01
Verotulot	25 086 360,55	23 759 411,70
Valtionosuudet	21 303 749,00	21 632 782,00
<u>Rahoitustuotot ja -kulut</u>		
Korkotuotot	3 875,80	4 889,56
Muut rahoitustuotot	226 828,55	254 688,53
Korkokulut	-262 276,54	-330 109,51
Muut rahoituskulut	-750 860,33	-600 593,32
Rahoitustuotot ja -kulut	-782 432,51	-671 124,74
VUOSIKATE	4 822 989,41	4 822 447,96
<u>Poistot ja arvonalentumiset</u>		
Suunnitelman mukaiset poistot	-3 988 880,94	-3 873 310,04
Omistuksen eliminointierot		28,18
Poistot ja arvonalentumiset	-3 988 880,94	-3 873 281,86
TILIKAUDEN TULOS	834 108,48	949 166,10
Tilinpäätössiirrot	8 725,30	202,48
Tilikauden verot	-156 757,11	-96 457,40
Laskennalliset verot	5 095,23	-9 939,28
Vähemmistöosuus tilikauden tuloksesta	-205 146,36	-298 276,99
TILIKAUDEN YLIJÄÄMÄ/ALIJÄÄMÄ	486 025,54	544 694,91

Konsernilaskelmat

KONSERNIRAAHOITUSLASKELMA		
PARKANON KAUPUNKI - Parkano konserni - EUR	01.01.2021-31.12.2021	01.01.2020-31.12.2020
VUOSIKATE	4 822 989,41	4 822 447,96
Tilikauden verot	-156 757,11	-96 457,40
Tulorahoituksen korjaukset	-248 942,07	64 735,04
Toiminnan rahavirta	4 417 167,90	4 790 725,60
Investointien rahavirta		
Investointimenot	-3 701 941,87	-7 450 307,28
Rahoitusosuudet investointimenoihin	121 829,91	1 680 418,11
Pysyvien vastaavien hyödykkeiden luovutustulot	294 369,11	687 329,12
Investointien rahavirta	-3 285 742,85	-5 082 560,04
Toiminnan ja investointien rahavirta	1 131 425,05	-291 834,44
Rahoituksen rahavirta		
<u>Antolainauksen muutokset</u>		
Antolainasaamisten lisäykset	0,00	-31 250,00
Antolainasaamisten vähennykset	2 028,67	54 369,23
Antolainauksen muutokset	2 028,67	23 119,23
<u>Lainakannan muutokset</u>		
Pitkäaikaisten lainojen lisäys	983 530,00	6 790 000,00
Pitkäaikaisten lainojen vähennys	-1 789 139,98	-1 941 725,09
Lyhytaikaisten lainojen muutos	-1 141,28	-2 704 962,36
Lainakannan muutokset	-806 751,26	2 143 312,55
<u>Oman pääoman muutokset</u>		
Oman pääoman muutokset	8 643,51	-964,56
Muutokset vähemmistön osuudessa	-49 398,49	43 490,62
Oman pääoman muutokset	-40 754,98	42 526,06
<u>Muut maksuvalmiuden muutokset</u>		
Toimeksiantojen varojen ja pääomien muutokset	6 131,37	6 653,72
Vaihto-omaisuuden muutos	55 920,91	-83 309,31
Saamisten muutos	143 792,84	-1 150 492,80
Korottomien velkojen muutos	-645 439,91	1 260 961,05
Muut maksuvalmiuden muutokset	-439 594,79	33 812,66
Rahoituksen rahavirta	-1 285 072,36	2 242 770,50
Rahavarojen muutos	-153 647,30	1 950 936,06
Rahavarat 31.12.	7 276 151,50	7 429 798,80
Rahavarat 1.1.	7 429 798,80	5 478 862,75
Rahavarojen muutos	-153 647,30	1 950 936,06

Konsernilaskelmat

KONSERNITASE		
PARKANON KAUPUNKI - Parkano konserni - EUR		
	01.01.2021-31.12.2021	01.01.2020-31.12.2020
TASE 2021		
VASTAAVAA		
PYSYVÄT VASTAAVAT		
<u>Aineettomat hyödykkeet</u>		
Aineettomat oikeudet	691 908,37	534 405,43
Muut pitkävaikutteiset menot	250 107,79	282 654,50
Ennakkomaksut ja keskeneräiset hyödykkeet	81 795,40	61 295,59
Aineettomat hyödykkeet	1 023 811,56	878 355,52
<u>Aineelliset hyödykkeet</u>		
Maa- ja vesialueet	6 837 172,57	6 367 132,46
Rakennukset	28 600 473,83	30 371 729,22
Kiinteät rakenteet ja laitteet	13 898 689,92	13 897 767,76
Koneet ja kalusto	2 881 912,62	3 275 574,53
Muut aineelliset hyödykkeet	48 370,85	48 370,85
Ennakkomaksut ja keskeneräiset hankinnat	3 003 767,20	1 818 768,99
Aineelliset hyödykkeet	55 270 386,99	55 779 343,80
<u>Sijoitukset</u>		
Osakkuusyhteisöosakkeet ja -osuudet	412 746,00	476 834,00
Muut osakkeet ja osuudet sekä osakkeiden arvonorotukset	793 505,22	788 653,54
Muut lainasaamiset	11 979,99	14 008,66
Muut saamiset	31 315,51	31 383,45
Sijoitukset	1 249 546,72	1 310 879,65
PYSYVÄT VASTAAVAT	57 543 745,27	57 968 578,97
TOIMEKSIANTOJEN VARAT		
Valtion toimeksiannot	150 658,89	291 078,32
Lahjoitusrahastojen erityiskatteet	267 130,66	265 902,41
TOIMEKSIANTOJEN VARAT	417 789,55	556 980,73
VAIHTUVAT VASTAAVAT		
<u>Vaihto-omaisuus</u>		
Aineet ja tarvikkeet	294 123,37	350 686,52
Keskeneräiset tuotteet	22 099,25	21 240,50
Valmiit tuotteet	4 207,16	4 898,80
Vaihto-omaisuus	320 429,77	376 825,82
<u>Saamiset</u>		
<u>Pitkäaikaiset saamiset</u>		
Laskennalliset verosaamiset	1 550,98	3 014,25
Muut saamiset	3 910,49	3 926,74
Siirtosaamiset	16 214,39	26 757,42
Pitkäaikaiset saamiset	21 675,86	33 698,41
<u>Lyhytaikaiset saamiset</u>		
Myyntisaamiset	4 258 106,97	4 395 007,84
Lainasaamiset	1 404,67	70 830,11
Laskennalliset verosaamiset	21,48	22,38
Muut saamiset	985 661,53	1 110 826,41
Siirtosaamiset	1 223 616,41	1 027 624,85
Lyhytaikaiset saamiset	6 468 811,06	6 604 311,59
Saamiset	6 490 486,92	6 638 010,00
<u>Rahoitusarvopaperit</u>		
Joukkovelkakirjalainasaamiset	24 447,91	31 989,44
Muut arvopaperit	315 500,00	193 500,00
Rahoitusarvopaperit	339 947,91	225 489,44
Rahat ja pankkisaamiset	6 936 203,59	7 204 309,36
VAIHTUVAT VASTAAVAT	14 087 068,20	14 444 634,63
VASTAAVAA	72 048 603,02	72 970 194,32

Konsernilaskelmat

VASTATTAVAA	2 021	2 020
OMA PÄÄOMA		
Peruspääoma	12 525 385,75	12 525 385,75
Yhdistysten ja säätiöiden peruspääoma	3 985,28	3 985,28
Arvonkorotusrahasto	868 462,93	868 499,63
Muut omat rahastot	755 254,34	755 336,13
Edellisten tilikausien ylijäämä (alijäämä)	12 283 471,77	11 738 776,86
Tilikauden ylijäämä (alijäämä)	486 025,54	544 694,91
OMA PÄÄOMA	26 922 585,60	26 436 678,56
VÄHEMMISTÖOSUUDET	1 009 588,55	853 873,72
PAKOLLISET VARAUKSET		
Muut pakolliset varaukset	525 269,69	483 855,60
PAKOLLISET VARAUKSET	525 269,69	483 855,60
TOIMEKSIANTOJEN PÄÄOMAT		
Valtion toimeksiannot	55 759,12	155 478,41
Lahjoitusrahastojen pääomat	400 977,10	431 843,44
Muut toimeksiantojen pääomat	164 468,54	167 170,78
TOIMEKSIANTOJEN PÄÄOMAT	621 204,76	754 492,63
VIERAS PÄÄOMA		
<u>Pitkäaikainen vieras pääoma</u>		
Lainat rahoitus- ja vakuutuslaitoksilta	26 731 962,77	27 485 218,78
Pääomalainat	156 800,00	156 800,00
Lainat julkisyhteisöiltä	2 829,18	4 149,46
Lainat muilta luotonantajilta	3 092 176,77	3 243 825,15
Saadut ennakot	168 820,74	168 820,74
Liittymismaksut ja muut velat	33 672,81	53 163,35
Laskennalliset verovelat	3 891,97	5 136,34
Pitkäaikainen vieras pääoma	30 190 154,23	31 117 113,83
<u>Lyhytaikainen vieras pääoma</u>		
Lainat rahoitus- ja vakuutuslaitoksilta	4 221 860,33	4 145 480,74
Lainat julkisyhteisöiltä	1 320,28	1 320,28
Lainat muilta luotonantajilta	207 551,48	187 094,34
Saadut ennakot	190 709,57	297 140,55
Ostovelat	3 380 472,63	3 395 063,22
Liittymismaksut ja muut velat	653 868,32	582 195,39
Siirtovelat	4 070 013,12	4 656 565,98
Laskennalliset verovelat	54 004,44	59 319,47
Lyhytaikainen vieras pääoma	12 779 800,17	13 324 179,98
VIERAS PÄÄOMA	42 969 954,40	44 441 293,81
VASTATTAVAA	72 048 603,02	72 970 194,32

Tilinpäätöksen liitetiedot

TILINPÄÄTÖKSEN LIITETIEDOT

KUNNAN TILINPÄÄTÖKSEN LAATIMISTA KOSKEVAT LIITETIEDOT

1.

Arvostus- ja jaksotusperiaatteet ja -menetelmät

Pysyvien vastaavien arvostus

Pysyvät vastaavat on merkitty taseeseen hankintamenoa vähennettynä suunnitelman mukaisilla poistoilla.

Suunnitelman mukaiset poistot on laskettu ennalta laaditun poistosuunnitelman mukaisesti.

Poistosuunnitelmaa on muutettu 1.1.2013 alkaen, Kvalt 16.12.2013, § 82.

Uutta poistosuunnitelmaa sovelletaan hyödykkeille, jotka ovat valmistuneet 1.1.2013 tai sen jälkeen. Ennen 1.1.2013 valmistuneille hyödykkeille käytetään vanhaa poistosuunnitelmaa.

Poistosuunnitelmien mukaiset suunnitelmapoistojen laskentaperusteet on esitetty tuloslaskelman liitetiedoissa kohdassa Suunnitelman mukaisten poistojen perusteet.

Pysyvien vastaavien aineellisten hyödykkeiden hankintaan saadut rahoitusavustukset on merkitty ao. hyödykkeen hankintamenoa vähennykseksi.

Maa-alueiden arvonnkorotusten määrä perustuu todennäköiseen luovutushintaan, Kh 20.4.1998, § 140.

Arvonnkorotukset on tarkistettu vuonna 2010.

Sijoitusten arvostus

Pysyvien vastavien osakkeet ja osuudet on merkitty taseeseen hankintamenoa tai sitä alempaan arvoon. Arvostuksen perusteena on ollut hyödykkeen todennäköisesti tulevaisuudessa kerryttämä tulo tai sen arvo palvelutuotannossa.

Sijoitusten arvonnkorotukset 83.633,23 € kohdistuvat Leppäkosken Sähkö oy:n osakkeisiin.

Sijoituksiin kuuluvien osakkeiden arvonnkorotukset on tehty kirjanpitolain 5 luku 17:1§:n mukaisesti.

Vaihto-omaisuuden arvostus

Vaihto-omaisuuden inventointi suoritetaan tilikausittain. Vaihto-omaisuus on merkitty taseeseen keskihinnalla.

Rahoitusomaisuuden arvostus

Saamiset on merkitty taseeseen nimellisarvoon tai sitä alempaan todennäköiseen arvoon.

Johdannaissopimusten käsittely

Johdannaiset sisältävät koronvaihtosopimuksia. Sopimukset on tehty suojaamistarkoituksessa.

Kunta on sitonut pitkäaikaisten lainojen (2.000.000,00 euron osalta) vaihtuvan koron koronvaihtosopimuksella kiinteään korkoon. Korkojohdannaisista aiheutuneet kassavirrat on kirjattu tilikauden aikana korkokulujen oikaisuksi. Sopimus on päättynyt 30.6.2019.

Tilinpäätöksen liitetiedot

KUNNAN TILINPÄÄTÖKSEN ESITTÄMISTAPAA KOSKEVAT LIITETIEDOT

2.
-
3.
-
4.
-
5.
-

TULOSLASKELMAA KOSKEVAT LIITETIEDOT

6.
Toimintatuotot tehtäväkokonaisuuksittain
u

	2021	2020
Keskusvaaliltk	7 396,20	68,00
Kaupunginhallitus	1 774 943,56	741 507,10
Perusturvalautakunta yta	15 598 458,98	15 039 827,63
Sivistysltk	922 394,40	810 696,38
Rakennus- ja ympäristöltk	137 608,61	152 327,22
Tekninen ltk	730 614,99	557 369,90
<i>Yhteensä</i>	19 171 416,74	<i>17 301 796,23</i>

7.
Verotulojen erittely

	2021	2020
Kunnan tulovero	19 873 559,49	19 782 482,36
Osuus yhteisöveron tuotosta	3 309 930,83	2 248 983,79
Kiinteistövero	1 945 143,25	1 772 015,76
<i>Yhteensä</i>	25 128 633,57	<i>23 803 481,91</i>

Tilinpäätöksen liitetiedot

8.

Valtionosuuksien erittely

	2021	2020
Kunnan peruspalvelujen vo	12 782 706,00	13 906 887,00
Verotuloihin perustuva vo tasaus	4 536 792,00	4 642 428,00
Opetus- ja kulttuuritoimen vo	-362 185,00	-483 052,00
Muut valtionosuudet	3 596 436,00	3 566 519,00
Harkinnanvarainen val.os.kor.	750 000,00	
<i>Laskennalliset valtionosuudet yhteensä</i>	21 303 749,00	21 632 782,00

9.

Palvelujen ostojen erittely

u

	2021	2020
Asiakaspalvelujen ostot	39 066 889,80	37 782 696,21
Muiden palvelujen ostot	4 898 545,52	4 029 235,86
<i>Kunnan palvelujen ostot yhteensä</i>	43 965 435,32	41 811 932,07

10.

Valtuustoryhmille annetut tuet valtuustoryhmittäin

-

11.

Suunnitelman mukaisten poistojen perusteet

Poistonalaisten hyödykkeiden poistojen määrittämiseen on käytetty ennalta laadittua poistosuunnitelmaa.

Tilinpäätöksen liitetiedot

Hyödykkeet, jotka ovat valmistuneet 31.12.2012 tai ennen sitä

Poistosuunnitelman mukaiset poistot ovat:

Aineettomat oikeudet	5 v	Tasapoisto
Muut pitkävaikutteiset menot		
Perustamis- ja järjestelymenot	5 v	Tasapoisto
Tutkimus- ja kehittämismenot	5 v	Tasapoisto
Atk-ohjelmistot	5 v	Tasapoisto
Tiet ja muut vastaavat kiinteät rakennukset	20v	Tasapoisto
Maa- ja vesialueet	ei poistoa	
Hallinto- ja laitosrakennukset	50v	Tasapoisto
Koulurakennukset, keskusta	50v	Tasapoisto
Koulurakennukset, sivukylät	40v	Tasapoisto
Tehdas- ja tuotantilaitokset	30v	Tasapoisto
Talousrakennukset	20 v	Tasapoisto
Vapaa-ajan rakennukset	30 v	Tasapoisto
Asuinrakennukset, puiset	40v	Tasapoisto
Asuinrakennukset, kiviset	50v	Tasapoisto
Kadut, tiet, torit ja puistot	10 %	Menojäännöspoisto
Sillat ja laiturit	10 %	Menojäännöspoisto
Muut maa- ja vesirakenteet	10 %	Menojäännöspoisto
Vesijohtoverkosto	7 %	Menojäännöspoisto
Viemäriverkosto	7 %	Menojäännöspoisto
Muuntoasemat	15 %	Menojäännöspoisto
Muut kiinteät rakenteet ja laitteet	15 %	Menojäännöspoisto
Koneet ja kalusto		
Autot	8 v	Tasapoisto
Liikkuvat työkoneet	8 v	Tasapoisto
Muut kuljetusvälineet	8 v	Tasapoisto
Sairaala- ja terveydenhuoltolaitteet	5 v	Tasapoisto
Kopiokoneet	5 v	Tasapoisto
Atk-laitteet	5 v	Tasapoisto
Konttorikoneet	5 v	Tasapoisto
Toimistokalusteet	5 v	Tasapoisto
Muu kalusto	5 v	Tasapoisto
Luonnonvarat	käytön mukainen poisto	
Arvo- ja taide-esineet	ei poistoa	
Keskeneräiset hankinnat	ei poistoa	
Osakkeet ja osuudet	ei poistoa	

Tilinpäätöksen liitetiedot

Hyödykkeet, jotka ovat valmistuneet 1.1.2013 tai sen jälkeen

Poistosuunnitelman mukaiset poistot ovat:

Kehittämismenot	3 v	Tasapoisto
Aineettomat oikeudet	5 v	Tasapoisto
Muut pitkävaikutteiset menot		
Atk-ohjelmistot	3 v	Tasapoisto
Tiet ja muut vastaavat kiinteät rak	20 v	Tasapoisto
Maa- ja vesialueet	ei poistoa	
Hallinto- ja laitosrakennukset, puiset	20 - 30 v	Tasapoisto
Hallinto- ja laitosrakennukset, kiviset	30 - 40 v	Tasapoisto
Tehdas- ja tuotantolaitokset	20 v	Tasapoisto
Talousrakennukset	10 v	Tasapoisto
Vapaa-ajan rakennukset	20 v	Tasapoisto
Asuinrakennukset, puiset	30 v	Tasapoisto
Asuinrakennukset, kiviset	40 v	Tasapoisto
Kadut, tiet, torit ja puistot	15 v	Tasapoisto
Sillat ja laiturit	15 v	Tasapoisto
Muut maa- ja vesirakenteet	15 v	Tasapoisto
Vesijohtoverkosto	30 v	Tasapoisto
Viemäriverkosto	30 v	Tasapoisto
Muut kiinteät rakenteet ja laitteet	10 v	Tasapoisto
Autot	5 v	Tasapoisto
Liikkuvat työkoneet	5 v	Tasapoisto
Muut kuljetusvälineet	5 v	Tasapoisto
Sairaala- ja terveydenhuoltolaitteet	5 - 10 v	Tasapoisto
Atk-laitteet	3 v	Tasapoisto
Muut laitteet ja kalusteet	3 v	Tasapoisto
Luonnonvarat	käytön mukainen poisto	
Arvo- ja taide-esineet	ei poistoa	
Ennakkomaksut ja keskeneräiset hankinnat	ei poistoa	
Osakkeet ja osuudet	ei poistoa	

Vanhan poistosuunnitelman mukaan menojäännöspoistona poistettavat hyödykkeet poistetaan kokonaan lisäpoistona, kun niiden menojäännös on enintään 2.000,00 €

Tilinpäätöksen liitetiedot

12.

Pakollisten varausten muutos

-

13.

Pysyvien vastaavien myyntivoitot ja -tappiot

	2021	2020
Muut toimintatuotot		
Maa- ja vesialueiden myyntivoitot	89 187,41	72 210,38
Osakkeiden myyntivoitot	0,00	0,00
Muut myyntivoitot	0,00	0,00
<i>Myyntivoitot yhteensä</i>	89 187,41	<i>72 210,38</i>
Muut toimintakulut		
Osakkeiden myyntitappiot	0,00	84 824,21
<i>Myyntitappiot yhteensä</i>	0,00	<i>84 824,21</i>

14.

Satunnaisiin tuottoihin ja kuluihin sisältyvät erät

Satunnaiset tuotot

-

Satunnaiset kulut

-

15.

Osinkotuottojen ja peruspääoman korkotuottojen erittely

	2021	2020
Osinkotuotot saman konsernin yhteisöistä	0,00	0,00
Osinkotuotot muista yhteisöistä	114 583,67	151 007,33
Peruspääoman korot kuntayhtymiltä	67 696,45	67 696,45
<i>Yhteensä</i>	182 280,12	<i>218 703,78</i>

16.

Poistoeron muutosten erittely

-

Tilinpäätöksen liitetiedot

TASETTA KOSKEVAT LIITETIEDOT

TASEEN VASTAAVIA KOSKEVAT LIITETIEDOT

17.

-

18.

Arvonkorotukset

2021

2020

Maa- ja vesialueet

Arvo 1.1.

775 707,44

775 882,59

Arvonkorotukset

Purettu tilikaudella

-36,70

-175,10

Arvo 31.12.

775 670,74

775 707,49

Osakkeet

Arvo 1.1.

83 663,23

83 663,23

Arvonkorotukset

Purettu tilikaudella

Arvo 31.12.

83 663,23

83 663,23

Arvonkorotukset yhteensä 31.12.

859 333,97

859 370,72

Maa-alueiden ja osakkeiden arvonkorotukset on tehty v.1997.

Maa-alueiden arvonkorotusten määrä perustuu todennäköiseen luovutushintaan, Kh 20.4.1998, §40 ja ne on määritetty varovaisuuden periaatetta noudattaen.

Maa-alueiden osalta arvonkorotuksia on tarkistettu v. 2010. Tarkistuksen on tehnyt riippumaton asiantuntija.

Arvonkorotus on tehty kaikkiin maa-alueisiin, joiden osalta kirjanpitolain mukaiset arvonkorotuksen edellytykset täyttyvät.

19.

Pysyvät vastaavat ja muut pitkävaikutteiset sijoitukset

Tilinpäätöksen liitetiedot

PYSYVÄT VASTAAVAT JA MUUT PITKÄVAIKUTTEISET SIIJOITUKSET 2021

Aineettomat hyödykkeet

	Aineet- tomat oikeudet	Muut pit- kävaikuttei- set menot	Yhteensä
Poistamaton hankintameno 1.1.	237 690,23	116 421,11	354 111,34
Lisäykset tilikauden aikana	0,00	0,00	0,00
Rahoitusosuudet tilikaudella			
Vähennykset tilikauden aikana			0,00
Siirrot erien välillä	0,00	0,00	0,00
Tilikauden sumu-poisto	-65 609,16	-12 027,36	-77 636,52
Arvonlennukset ja niiden palautukset			
Poistamaton hankintameno 31.12.	172 081,07	104 393,75	276 474,82

Olennot lisäpoistot

-

Aineelliset hyödykkeet

	Maa- ja vesia- luet	Raken- nukset	Kiinteät rakenteet ja laitteet	Koneet ja kalusto	Muut aineelliset hyödykkeet	Kesken- eräiset hankkeet	Yhteensä
Poistamaton hankintameno 1.1.	4 894 379,30	13 946 056,33	6 779 930,13	953 678,44	11 610,26	1 360 922,93	27 946 577,39
Lisäykset tilikauden aikana	578 083,50			180 263,53		1 146 076,53	1 904 423,56
Rahoitusosuudet tilikaudella		-110 146,00		0,00			-110 146,00
Vähennykset tilikauden aikana	-107 278,62			0,00			-107 278,62
Siirrot erien välillä		131 439,33	626 613,28	56 467,35		-814 519,96	0,00
Tilikauden sumu- poisto		-1 082 680,69	-657 486,47	-434 601,05			-2 174 768,21
Arvonlennukset ja niiden palautukset							0,00
Poistamaton hankintameno 31.12.	5 365 184,18	12 884 668,97	6 749 056,94	755 808,27	11 610,26	1 692 479,50	27 458 808,12

Arvonkorotukset

-36,70

Kirjanpito 31.12.

775 670,74

Olennot lisäpoistot

Osakkeet ja osuudet

	Osakkeet konserni- yhtiöt	Osakkuus- yhteisö- osuudet	Kunta- yhtymä- osuudet	Yhteisyhteisö- osakkeet ja osuudet	Muut osakkeet ja osuudet	Yhteensä
Hankintameno 1.1.	8 615 384,61	1 281 144,00	4 416 194,15	0,00	427 381,85	14 740 104,61
Lisäykset	125 249,11	875,00		3 033,34		129 157,45
Vähennykset						
Rahoitusosuudet tilikaudella		-141 714,00				-141 714,00
Siirto erien välillä						
Hankintameno 31.12.	8 740 633,72	1 140 305,00	4 416 194,15	3 033,34	427 381,85	14 727 548,06
Arvonkorotukset						
Kirjanpitoarvo 31.12.					83 663,23	

Tilinpäätöksen liitetiedot

Omistukset muissa yhteisöissä 2021

		Kunnan ja konsernin omistus- osuus	Kuntakonsernin omasta pää- omasta	osuus euro vieraasta pää- omasta	tilikauden voitosta/ tappiosta
20.					
Omistukset tytäryhteisöissä					
Parkanon Vuokratodit Oy Kotipaikka: Parkano	*)	100 %	12 131	2 093 609	42 192
			pääomalainaa 120 940,75		
Parkanon Jäähalli OY Kotipaikka: Parkano	*)	52 %	36 431	123 898	-5 612
			pääomalainaa 150 000,-		
Kehitys-Parkki Oy Kotipaikka: Parkano		75 %	10 287	34 856	9 625
Ki Oy Parkanon Paloasema Kotipaikka: Parkano	*)	100 %	395 521	1 273 118	-7 007
			pääomalainaa 37 000,-		
Lupinet Oy Kotipaikka: Parkano	*)	51 %	385 344	239 402	-692
			pääomalainaa 378 000,-		
Ki Oy Väistön Ryhmäkodit Kotipaikka: Parkano	*)	100 %	127 623	1 756 621	21 477
			pääomalainaa 50 000,-		
Parkanon Teollisuustalo Oy Kotipaikka: Parkano	*)	100 %	417 446	256 686	4
			pääomalainaa 250 000,-		
Parkanon Vesi Oy	*)	100 %	7 397 765	471 149	64 809
			pääomalainaa 300 000,-		

*) Pääomalainoja EI ole luettu mukaan oman pääoman eriin.

Tilinpäätöksen liitetiedot

		Kunnan ja konsernin omistus- osuus	Kuntakonsernin omasta pää- omasta	osuus euro vieraasta pää- omasta	tilikauden voitosta/ tappiosta
21.					
	Omistus jäsenkuntayhtymissä				
	Pirkanmaan Sairaanhoidopiirin ky Kotipaikka: Tampere	1,79 %	3 951 169	12 291 460	581 181
	Pirkanmaan liitto Kotipaikka: Tampere	1,57 %	26 894	65 142	-416
					oik.tulos/opo
	Sastamalan koulutuskuntayhtymä Kotipaikka: Sastamala	6,31 %	3 325 264	506 253	153 422
22.					
	Omistukset yhteisyhteisöistä				
	Kiinteistö Oy Parkanon Tavaratalo Kotipaikka: Parkano	31 %	424 380 -		-1 862
	Parkanon Tuuli Oy Kotipaikka: Parkano	35 %	50 330 -		-57 768,98

Tilinpäätöksen liitetiedot

23.		
Saamisten erittely		
	2021	2020
Lyhytaikaiset saamiset		
Saamiset tytäryhteisöiltä		
Myyntisaamiset	15 188,08	12 691,09
Muut siirtosaamiset	17 652,64	0,00
<i>Yhteensä</i>	32 840,72	12 691,09
Saamiset kuntayhtymiltä, joissa kunta on jäsenenä		
Myyntisaamiset	5 601,37	0,00
Muut siirtosaamiset	121 197,73	128 185,14
<i>Yhteensä</i>	126 799,10	128 185,14
Saamiset osakkuusyhteisöiltä		
Myyntisaamiset	0,00	0,00
<i>Yhteensä</i>	0,00	0,00
<i>Saamiset yhteensä</i>	3 499 594,46	3 506 179,02
24.		
Siirtosaamisiin sisältyvät olennaiset erät		
	2021	2020
Kela/ työterveyshuolto	67 793,11	63 415,50
Peruspääoman korot ky:ltä/PSHP	67 696,45	67 696,45
Työllistämistuet	4 646,17	11 198,69
Musiikkiopisto, lopullinen/ SASKY	0,00	29 323,87
Petäjä-opisto, lopullinen/ SASKY	53 501,28	31 164,82
Pirkanmaan aluepelastuslaitos, palautus	6 810,00	3 774,20
Lääkäreiden koulutuskorvaus	8 256,00	0,00
Korona-korvaukset, Pno ja Kniö	450 000,00	356 473,25
<i>Lyhytaikaiset siirtosaamiset yhteensä</i>	992 650,01	589 205,35

Tilinpäätöksen liitetiedot

TASEEN VASTATTAVIA KOSKEVAT LIITETIEDOT

25.

Oman pääoman erittely

	2021	2020
Peruspääoma 1.1.	12 525 385,75	12 525 385,75
Lisäykset tilikaudella		
Vähennykset tilikaudella		
Peruspääoma 31.12.	12 525 385,75	12 525 385,75
Arvonkorotusrahasto 1.1.	859 370,69	859 545,84
Lisäykset tilikaudella		
Vähennykset tilikaudella	36,70	175,15
Arvonkorotusrahasto 31.12.	859 333,99	859 370,69
Muut omat rahastot		
Taidehankintarahasto 1.1.	6 471,11	6 471,11
Siirrot rahastoon tilikaudella		
Siirrot rahastosta tilikaudella		
Taidehankintarahasto 31.12.	6 471,11	6 471,11
Edellisten tilikausien yli- / alijäämä 31.12.	12 055 097,05	11 562 419,09
Tilikauden yli-/ alijäämä	-344 608,14	492 677,96
<i>Oma pääoma yhteensä</i>	<i>25 101 679,76</i>	<i>25 446 324,60</i>

26.

Erittely poisto-erosta

-

27.

Velat ja velkojen osat, jotka eräänntyvät myöhemmin kuin viiden vuoden kuluttua (1.1.2025 tai sen jälkeen)

	2021	2020
Lainat rahoitus- ja vakuutuslaitoksilta	7 574 607,00	10 351 524,00
Lainat julkisyhteisöiltä		
<i>Yhteensä</i>	<i>7 574 607,00</i>	<i>10 351 524,00</i>

Tilinpäätöksen liitetiedot

Velat, jotka erääntyvät myöhemmin kuin viiden vuoden kuluttua, 1.1.2027 tai sen jälkeen

KPKI

po 31.12.2021	5v lyhennys	Ep.	Erääntyy > 5 vuotta	
2 162 165,00	2 162 165,00	13.5.26	0,00	Kuntarahoitus/12034/06, lyhennysvapaa v.2026 asti
2 980 561,00	2 980 561,00	23.10.24	0,00	Kuntarahoitus/11535/05, lyhennysvapaa v.2024 asti
2 027 031,00	2 027 031,00	16.9.25	0,00	Kuntarahoitus/11755/05, lyhennysvapaa v. 2025 asti
882 360,00	882 360,00	7.6.23	0,00	Kuntarahoitus/16669/13, lyhennysvapaa v. 2014 asti
5 027 028,00	1 621 620,00	30.1.37	3 405 408,00	Kuntarahoitus/18625/16, lyhennysvapaa v.2018 asti
2 236 844,00	1 315 780,00	8.4.30	921 064,00	Kuntarahoitus/19978/20,
2 472 728,00	136 360,00	14.3.61	2 336 368,00	Kuntarahoitus/19961/20,
Yht.	8 052 117,00		6 662 840,00	

Vanhan VESIhuoltolaitoksen lainat

50 010,00	50 010,00	23.10.24	0,00	Kuntarahoitus/ 11536/05,
911 767,00	0,00	12.8.27	911 767,00	Kuntarahoitus/ 12562/07, lyhennysvapaa v.2027 asti
	50 010,00		911 767,00	

YHTEENSÄ: 7 574 607,00

28.

Liikkeelle lasketut joukkovelkakirjalainat

-

29.

Erittely pakollisista varauksista

-

30.

Velkojen erittely

	2021	2020
Lyhytaikainen vieras pääoma		
Velat tyäryhteisöille		
Ostovelat	0,00	16 898,00
Siirtovelat	0,00	240 272,00
Velat jäsenkuntayhtymille		
Ostovelat	30 922,30	47 864,28
Vieras pääoma yhteensä	24 693 594,10	26 255 868,06

Tilinpäätöksen liitetiedot

31.			
Sekkilimiitti			
-			
32.			
Muut velat erittely (liittymismaksut, muut velat)			
Liittymismaksut	-		
Muut velat			
33.			
Siirtovelkoihin sisältyvät olennaiset erät			
	2021	2020	
Lyhytaikaiset siirtovelat			
Lomapalkkajaksotukset	1 007 008,66	1 008 987,32	
Korkojaksotukset	36 896,09	38 591,90	
Työttömyysvakuutusmaksut, ta	0,00	26 076,97	
Ta-Kuel eläkemenop.	0,00	80 818,49	
Työllisyysrahasto	0,00	59 133,93	
Lupinet oy, avustus	0,00	140 272,00	
Parkanon kpin Vuokrtalot, SVOP	0,00	100 000,00	
Parkanon Tuuli OY	29 456,00	98 000,00	
Pihalajalinna Terveys Oy, koronaku	75 533,32	356 473,25	
Hankkeiden jaksotus, sivistys	209 200,00	296 000,00	
Muut siirtovelat	94 288,65	47 907,73	
<i>Lyhytaikaiset siirtovelat yhteensä</i>	<i>1 452 382,72</i>	<i>2 252 261,59</i>	
<i>Siirtovelat yhteensä</i>	<i>1 452 382,72</i>	<i>2 252 261,59</i>	

VAKUUKSIA, VASTUUSITOUMUKSIA ja TASEEN ULKOPUOLISIA JÄRJESTELYJÄ KOSKEVAT LIITETIEDOT

34.	
Velat/pantit, kunta	
-	
35.	
Vakuudet/ pantit, kunta	
-	
36.	
Vakuudet samaan konserniin kuuluvien yhteisöjen puolesta	
-	
37.	
Muut vakuudet yhteensä	
-	

Tilinpäätöksen liitetiedot

38.		
Vuokravastuut		
	2021	2020
Vuokravastuut		
-		
Leasingvuokravastuut		
Seuraavalla tilikaudella maksettavat	867 770,89	859 366,91
-siitä kiinteistöihin liittyvät rahoitusleasing- vastuut	615 756,08	615 756,08
Myöhemmin maksettavat	10 466 375,44	11 228 698,12
-siitä kiinteistöihin liittyvät rahoitusleasing- vastuut	10 159 975,32	10 775 731,40
<i>Leasingvastuut yhteensä</i>	11 334 146,33	12 088 065,03

39.		
Vastuusitoumukset samaan konserniin kuuluvien yhteisöjen puolesta		
	2021	2020
Takaukset		
Alkuperäinen pääoma	5 189 960,00	4 374 597,37
Jäljellä oleva pääoma	1 972 500,00	1 279 400,00

40.		
Muut kunnan vastuusitoumukset		
	2021	2020
Takaukset		
Alkuperäinen pääoma	4 769 911,02	4 769 911,02
Jäljellä oleva pääoma	2 863 045,95	2 932 100,96

Vastuu kuntien takauskeskuksen takausvastuista		
	2021	2020
Kunnan osuus takausvastuista 31.12.	44 910 033,00	42 718 642,00
Kunnan mahdollista vastuuta kattava osuus rahastosta 31.12.	29 419,00	26 618,00

Tilinpäätöksen liitetiedot

41.

Muut taseen ulkopuoliset järjestelyt

Arvonlisäveron palautusvastuu

Tilikaudella ei ole palautusvelvollisuutta palautuksena tai vähennyksenä käsiteltyjen arvonlisäverojen uudisrakennusten ja perusparantamisen hankintamenoista.

Rahoitusvastuu kuntayhtymän kertyneestä alijäämästä

-

Yhteistyö- ja kumppanuussopimusvastuut

2021

2020

Elinkaarimallilla toteutettu **Koulukampus Kaarnan** kiinteistön

Jäännösvastuut

5 126 232,87

5 126 232,87

palvelumaksut yhteensä 31.7.2039 saakka

7 429 775,00

7 897 975,91

(arvio)

- seuraavalle tilikaudelle kohdistuva osuus

424 445,64

424 445,64

(arvio)

Johdannaissopimusvastuut

-

Tilinpäätöksen liitetiedot

HENKILÖSTÖÄ KOSKEVAT LIITETIEDOT

42.

Henkilöstön määrä toimialoittain	2021	2020
Hallinnon tukipalvelut	11	15
Perusturvapalvelut	28	20
Sivistyspalvelut	161	163
Tekniset palvelut	39	32
<i>Yhteensä</i>	239	230

43.

Henkilöstökulut	2021	2020
Henkilöstökulut, tuloslaskelma		
Palkat ja palkkiot	8 800 743,71	8 408 203,26
Henkilöstösivukulut		
Eläkekulut	2 464 982,60	2 409 194,14
Muut henkilösivukulut	227 646,85	299 273,05
Henkilöstökorvaukset ja muut korjauseurat	-98 488,88	-114 005,98
<i>Yhteensä tuloslaskelman mukaan</i>	11 394 884,28	11 002 664,47
./. Josta henkilöstökulut, investointien tuntipalkat		
Palkat ja palkkiot	41 207,07	47 306,72
Henkilösivukulut		
Eläkekulut	5 892,64	7 556,11
Muut henkilösivukulut	1 315,15	1 455,29
Henkilöstökorvaukset ja muut korjauseurat	0,00	0,00
<i>Yhteensä investointien tuntipalkat</i>	48 414,86	56 318,12
<i>Henkilöstökulut yhteensä</i>	11 394 884,28	11 002 664,47

Tilinpäätöksen liitetiedot

44.

Luottamushenkilömaksut

	2021	2020
Suomen Sosiaalidemokraattinen puolue	2 460,61	2 654,00
Suomen Keskusta	6 832,69	6 227,30
Kansallinen Kokoomus	2 847,64	2 165,00
Suomen Kristillisdemokraatit	1 055,55	482,00
Vasemmistoliitto	642,65	770,50
Perussuomalaiset	1 556,13	916,00
Sininen tulevaisuus	0,00	1 305,75
<i>Tilitetyt luottamushenkilömaksut yhteensä</i>	15 395,27	14 520,55

45.

Tilintarkastajan palkkiot

	2021	2020
Yhteisö: BDO Audiator Oy		
Tilintarkastuspalkkiot, laskutetut	15 452,50	15 170,29
Tarkastultk:n avustaminen, laskutetut	3 416,00	3 672,25
Muut palkkiot	404,36	0,00
<i>Yhteensä</i>	19 272,86	18 842,54

46.

Intressitahotapahtumat

Kaupunginjohtajan kanssa on 18.9.2013 solmittu kuntalain mukainen johtajasopimus.

Johtajasopimus on hyväksytty kaupunginhallituksessa 9.9.2013.

Johtajasopimuksen mukaan, mikäli kaupunginjohtaja irtisanotaan työnantajan toimesta, maksetaan kaupunginjohtajalle siirtymäkorvaus, joka vastaa 12 kk palkkaa.

Siirtymäkorvaus on arvoltaan 31.12.2021 tiedoilla n. 120 000 €

Kaupunki on antanut kokonaan omistamalleen tytäryhteisö Parkanon Vuokrakodit Oy:lle ent. Parkanon kaupungin Vuokratalot Oy:lle pääomalainaa, jonka saldo 31.12.2021 on 120 940,75€ Tertiäärilaina, jonka saldo on 31.12.2020 435 611,93€, on siirretty 12/2020 sijoitukseksi yhtiön vapaaseen omaan pääomaan.

Lisäksi kaupunki on sijoittanut yhtiön SVOP-rahastoon , 02/2020 100 000,0 ja 12/2020 100 000,- Lainat on myönnetty ennen v. 2015.

Kaupunki on antanut 7.4.2015 kokonaan omistamalleen tytäryhteisö Ki Oy Väistön Ryhmäkodeille pääomalainaa, jonka saldo 31.12.2021 on 50 000,00€ sekä muuta lainaa 37 500,00€.

Muu laina on maksettu pois v. 2019.

Tilinpäätöksen liitetiedot

Kaupunki on antanut kokonaan omistamalleen tytäryhteisö Ki Oy Parkanon Paloasemalle pääomalainaa, jonka saldo 31.12.2021 on 37 000,00€. Laina on myönnetty ennen v.2015. Lisäksi kaupunki on antanut takauksen yhtiön Kuntarahoitus oy:ltä ottamalle lainalle, lainan saldo per 31.12.2021 on 1 197 500,00€. Ei vakuuksia.

Kaupunki on antanut 20.6.2017 kokonaan omistamalleen tytäryhteisö Parkanon Teollisuustalo Oy:lle pääomalainaa, jonka saldo 31.12.2021 on 250 000,00€

Kaupunki on antanut tytäryhteisölleen, kaupungin omistus 52%, Parkanon Jäähalli oy:lle pääomalainaa, jonka saldo 31.12.2021 on 50 000,00€ sekä muuta lainaa, jonka saldo 31.12.2021 on 33 333,38€. Pääomalaina on myönnetty ennen v. 2015 ja muu laina 19.12.2017. Muusta lainasta laskutetaan lyhennykset ja korot. Vuosi 2018 oli lyhennysvapaa ja vuonna 2020 ei laskutettu korkoja eikä lyhennyksiä. Ne laskutettiin v.2021 yhdessä ko. vuoden lyhennysten kanssa. Kaupunki on antanut uuden pääomalainan 25.6.2018, jonka saldo 31.12.2020 on 100 000,00€

Kaupunki on antanut tytäryhteisölleen, kaupungin omistus 51%, Lupinet Oy:lle kolme erillistä pääomalainaa; 58 000,00€/ ennen v. 2015, muutettu 24.6.15, 40 800,00€/ 30.9.2016 ja 122 400,00€/ 28.11.2017. Pääomalainojen saldo 31.12.2021 on 221 200,00€. Lisäksi yhtiöllä on 24.6.2015 annettua muuta lainaa, jonka saldo 31.12.2021 on 4 500,00€. Muusta lainasta laskutetaan lyhennykset ja korot. Vuonna 2021 laskutettiin v.2020 ja v.2021 Lainojen lisäksi kaupunki on sijoittanut Lupinet Oy:n SVOP-rahastoon tilikaudella 2016 107.100,00 € ja tilikaudella 2018 102.000,00 € sekä tilikaudella 2020 45 900,- Lisäksi kaupunki on antanut tilikaudella 2020 avustukset 140 272,- ja 139 728,- Tilikaudella 2021 avustusta on konvertoitu SVOP-sijoitukseksi 131 439,50 €

Kaupunki on antanut kokonaan omistamalleen tytäryhteisölleen Kenkätehtaan Tontti Oy:lle takauksen yhtiön Kuntarahoitus Oy:ltä ottamille 3 lainalle, lainojen saldo on yhteensä 360 726,00 €. Yhtiön on maksanut lainat kokonaisuudessaan pois v.2019. Kaupunki on antanut uuden muun lainan 26.6.2018, jonka saldo 31.12.2019 on 50 793,00 € Kaupunki on antanut uuden muun lainan, jonka saldo 31.12.2019 on 85 733,00€ sekä kassalainan 18.12.2019 12 000,00€. Lisäksi kaupunki on sijoittanut v. 2019 yhtiön SVOP-rahastoon 452 823,00€. **Yhtiö on myyty, kauppa lainvoimainen 1/2020.** Kaupungin antamat lainat ja sijoitus on merkitty ennen myyntiä osaksi yhtiön hankintamenoa.

Kaupunki on antanut kokonaan omistamalleen tytäryhteisölleen Parkanon Vesi Oy:lle pääomalainaa, jonka saldo on 31.12.2021 300 000,00 €. Pääomalaina on myönnetty 2019. Kaupunki on antanut vakuuden Parkanon Vesi Oy:n luotolliselle tilille, limiitti 500 000,00€. Limiitistä on käytössä 31.12.2021 0,00 €.

Kaupunki on antanut takauksen Parkanon Rantakoto Ry:n OmaSäästöpankin lainaan, lainan saldo per 31.12.2021 on 390 317,95 €. Vakuutena panttikirjat, 4 kpl, yhteisarvoltaan 603 477,86 €.

Kaupunki on antanut täytetakuksen Ki Oy Pappilanpolun tukiasunnoille valtion takaamaan korkotukilainaan. Lainan saldo 31.12.2021 on 2 472 728,00 €.

1.

Konsernitilinpäätöksen laatimista koskevat liitetiedot

Konsernitilinpäätöksen laatimisperiaatteet

Konsernitilinpäätöksen laajuus

Konsernitilinpäätökseen on yhdistelty kaikki tytäryhteisöt.
Konsernitilinpäätökseen on yhdistelty kaikki kuntayhtymät, joissa kunta on jäsenenä.
Konsernitilinpäätökseen on yhdistelty osakkuusyhteisöt, jossa kunnalla on omistusosuus.

Sisäiset liiketapahtumat ja sisäiset katteet

Konserniyhteisöjen keskinäiset tuotot ja kulut sekä saamiset ja velat on vähennetty sekä konserniyhteisöjen ja kunnan omistamien kuntayhtymien keskinäiset tuotot ja kulut sekä saamiset ja velat on vähennetty.

Konserniyhteisöjen vuonna 2019 maksamat kiinteistöverot on vähennetty.

Olenaiset pysyviin vastaaviin sisältyvät sisäiset katteet on vähennetty.

Sastamalan oulutus kuntayhtymän toimintatuottoihin sisältyvät valtionosuudet vuodelta 2019 (6,71%/ 35231885,00 eur) on siirretty konsernituloslaskelmassa valtionosuuksiin.

Poistoero ja vaapaehdoiset varaukset

Poistoerot ja vapaaehtoiset varaukset on jaettu omaan pääomaan ja laskennalliseen verovelkaan. Jako on huomioitu omistuksen eliminoinnissa, vähemmistöosuuksien erottamisessa sekä osakkuusyhteisön yhdistelemissä.

Keskinäisen omistuksen eliminointi

Kunnan ja sen tytäryhteisöjen keskinäinen omistus on eliminoitu.

Omistuksen eliminoinnissa syntynyt ero on kirjattu hankintatilikaudelle.

Vähemmistöosuus

Vähemmistöosuudet on erotettu konsernin yli- ja alijäämästä tuloslaskelmassa sekä konsernin omasta pääomasta konsernitaseessa.

Suunnitelmapoistojen oikaisu

Tytäryhteisöjen pysyvien vastaavien suunnitelman mukaisina poistoina on kirjattu yhtiöiden ilmoittamat suunnitelman mukaiset tilikauden poistot tuloslaskelmaan ja kertyneet poistot taseeseen.

Osakkuusyhteisöt

Osakkuusyhteisöt on yhdistelty konsernitilinpäätökseen sovelletulla pääomaosuusmenetelmällä.

Tilinpäätöksen liitetiedot

Konsernitilinpäätöksen esittämistapaa koskevat liitetiedot

Edellisen tilikauden tietojen vertailukelpoisuus

Parkanon kaupunkikonsernin osakkuusyhteisöistä on jätetty konsernitilinpäätöksessä yhdistelemättä tilikaudella 2021 Kolmostien Terveys oy (omistus 4%) ja Ki Oy Pankkitori (omistus 17 %)

Yhtiöiden vaikutus on oikaistu pois jo konsernitilinpäätöksestä 2020.

Kaupungin taseessa sijoitukset yhtiöihin on siirretty Osakkuusyhtiöosuuksista Muihin osakkeisiin ja osuuksiin.

Sasky koulutuskuntayhtymän omistusosuus-% on muuttunut tilikaudella.

Omistusosuus-% tilikaudella 2020 oli 6,45% ja on nyt tilikaudella 2021 6,31%.

Pirkanmaan Liiton omistusosuus-% on muuttunut tilikaudella.

Omistusosuus-% tilikaudella 2020 oli 1,58% ja on nyt tilikaudella 2021 1,57%.

Muutokset on kirjattu konsernitilinpäätökseen tilikauden konsernin luovutustappioksi.

KONSERNITULOSLASKELMAN LIITETIEDOT

2.

Toimintatuotot tehtäväkokonaisuuksittain

	2021	2020
Yleishallinto	2 101 972,53	1 018 263,87
Sosiaali- ja terveystoimi	3 803 305,08	33 859 846,07
Opetus- ja kulttuuritoimi	36 236 676,18	3 719 077,26
Tekninen toimi	2 933 688,30	2 617 854,21
<i>Toimintatuotot yhteensä</i>	<i>45 075 642,09</i>	<i>41 215 041,41</i>

3.

Satunnaiset tuotot ja kulut

	2021	2020
Satunnaiset tuotot		
Konsernin tuloslaskelmassa ei ole satunnaisia tuottoja	0,00	0,00
<i>Satunnaiset tuotot yhteensä</i>	<i>0,00</i>	<i>0,00</i>
Satunnaiset kulut		
Konsernin tuloslaskelmassa ei ole satunnaisia kuluja	0,00	0,00
<i>Satunnaiset kulut yhteensä</i>	<i>0,00</i>	<i>0,00</i>

Tilinpäätöksen liitetiedot

4.
Pakolliset varaukset/muutokset

	2021	2020
PSHP:		
Eläkevaraukset 1.1.	0,00	0,00
Lisäys		
Vähennys	0,00	0,00
Eläkevaraukset 31.12.	0,00	0,00
Potilasvahinkovastuuvaraus 1.1.	477 892,18	497 625,26
Lisäys	43 144,61	
Vähennys	-1 251,48	-19 733,08
Potilasvahinkovastuuvaraus 31.12.	519 785,31	477 892,18
Muut pakolliset varaukset 1.1.	5 963,42	6 391,43
Lisäys	0,00	0,00
Vähennys	-479,04	-428,01
Muut pakolliset varaukset 31.12.	5 484,38	5 963,42
<i>Pakolliset varaukset yhteensä</i>	525 269,69	483 855,60

5.
Pysyvien vastaavien myyntivoitot/ -tappiot

	2021	2020
Myyntivoitot		
Pshp	0,00	5 508,63
Kaupunki	89 187,41	72 210,38
<i>Myyntivoitot yhteensä</i>	89 187,41	77 719,01
Myyntitappiot		
Pshp	2 605,76	604,30
Kaupunki	0,00	84 824,21
<i>Myyntitappiot yhteensä</i>	2 605,76	85 428,51

KONSERNITASEEN LIITETIEDOT

	2021	2020
6. Arvonkorotukset		
Maa-alueet:		
Kaupunki	775 670,74	775 707,49
Osakkeet:		
Kaupunki	83 663,23	83 663,23
Pshp	5 857,52	5 857,49
Parkanon Vuokratodit	3 271,42	3 271,42
<i>Arvonkorotukset yhteensä 31.12.</i>	868 462,91	868 499,63

Tilinpäätöksen liitetiedot

7.

Maa- ja vesialueet erittely

	2021	2020
Kiinteistöjen liittymismaksut:		
Parkanon Vuokratodit Oy	75 037,32	75 037,32
Jäähalli Oy	17 239,26	17 239,26
Ki Oy Parkanon Paloasema	36 490,00	36 490,00
Pshp	15 953,34	15 953,34
<i>Liittymismaksut yhteensä</i>	144 719,92	144 719,92
Muut maa- ja vesialueet	6 692 452,65	6 222 412,54
<i>Maa- ja vesialueet yhteensä</i>	6 837 172,57	6 367 132,46

Konserniyhteisöjen väliset ei-palautettavat liittymismaksut on eliminoitu.

8.

Omistukset muissa yhteisöissä 2021

	Kunnan ja konsernin omistus- osuus	Kuntakonsernin osuus euro omasta pää- omasta	vieraasta pää- omasta	tilikauden voitosta/ tappiosta
Parkanon Vuokratodit Oy Kotipaikka: Parkano	*)	100 %	12 131 2 093 609 pääomalainaa 120 940,75	42 192
Parkanon Jäähalli OY Kotipaikka: Parkano	*)	52 %	36 431 123 898 pääomalainaa 150 000,-	-5 612
Kehitys-Parkki Oy Kotipaikka: Parkano		75 %	10 287 34 856	9 625
Ki Oy Parkanon Paloasema Kotipaikka: Parkano	*)	100 %	395 521 1 273 118 pääomalainaa 37 000,-	-7 007
Lupinet Oy Kotipaikka: Parkano	*)	51 %	385 344 239 402 pääomalainaa 378 000,-	-692
Ki Oy Väistön Ryhmäkodit Kotipaikka: Parkano	*)	100 %	127 623 1 756 621 pääomalainaa 50 000,-	21 477
Parkanon Teollisuustalo Oy Kotipaikka: Parkano	*)	100 %	417 446 256 686 pääomalainaa 250 000,-	4
Parkanon Vesi Oy	*)	100 %	7 397 765 471 149 pääomalainaa 300 000,-	64 809

*) Pääomalainoja EI ole luettu mukaan oman pääoman eriin.

Tilinpäätöksen liitetiedot

Omistus jäsenkuntayhtymissä

Pirkanmaan Sairaanhoidopiirin ky Kotipaikka: Tampere	1,79 %	3 951 169	12 291 460	581 181
Pirkanmaan liitto oik.tulos/opo Kotipaikka: Tampere	1,57 %	26 894	65 142	-416
Sastamalan koulutuskuntayhtymä Kotipaikka: Sastamala	6,31 %	3 325 264	506 253	153 422

Omistukset yhteisyhteisöistä

Kiinteistö Oy Parkanon Tavaratalo Kotipaikka: Parkano	31 %	424 380	-	-1 862
Parkanon Tuuli Oy Kotipaikka: Parkano	33 %	47 454	-	-54 467,90

9.

Siirtosaamiset (olennaiset erät)

	2021	2020
Kelan korvaus työterveyshuollosta	115 011,55	112 402,25
Ulkop.rahoituksen jaksotus, PSHP	57 965,91	28 815,80
Työllistämistuet	4 646,17	11 198,60
Aluepelastuslaitos, maksuos.pal.	6 810,00	3 774,20
Lääkäreiden koulutuskorvaus	12 265,17	7 695,62
Projektisaamiset	47 826,22	34 180,39
Peruspääoman korot	67 696,45	67 696,45
Opistojen maksuosuus palautus	53 501,28	60 488,69
KUTY 2019, kpki	0,00	0,00
Muut siirtosaamiset	115 689,03	219 035,92
Korona-korvaukset	450 000,00	356 473,25
Muut tuet ja avustukset, Lupinet	245 793,34	0,00
<i>Lyhytaikaiset siirtosaamiset yhteens</i>	1 223 616,41	1 027 564,36

Tilinpäätöksen liitetiedot

10.

Oman pääoman erittely

	2021	2020
Peruspääoma 1.1.	12 525 385,75	12 525 385,75
Lisäykset tilikaudella		
Vähennykset tilikaudella		
Peruspääoma 31.12.	12 525 385,75	12 525 385,75
Yhdistysten ja säätiöiden peruspo. 1	3 985,28	3 985,28
Lisäykset tilikaudella, PSHP	0,00	0,00
Vähennykset tilikaudella		
Yhdistysten ja säätiöiden peruspo. 3	3 985,28	3 985,28
Arvonkorotusrahasto 1.1.	868 499,63	868 674,78
Lisäykset tilikaudella		
Ed.tilikaudesta johtuva muutos		
Vähennykset tilikaudella, KPKI	-36,70	-175,15
Arvonkorotusrahasto 31.12.	868 462,93	868 499,63
Muut omat rahastot 1.1.	755 336,13	739 598,80
Lisäykset tilikaudella	7,71	451 824,05
Osuuksien elimin.aiheutuva lisäys	0,00	0,00
Osuuksien elimin.aiheutuva vähenny	0,00	-435 611,93
Ed.tilikaudelta johtuva muutos		
Vähennykset tilikaudella	-89,50	-289,60
Osuuden muutos	0,00	-185,19
Muut omat rahastot 31.12.	755 254,34	755 336,13
Ed.tilikausien ylijäämä 1.1.	11 738 776,86	12 121 378,10
Edellisen tilikauden tulos	544 694,91	-366 661,48
Aikaisempiin tilikausiin liittyvät korjaukset	0,00	0,00
Edellisten tilikausien ylijäämä muutokset	0,00	-15 939,76
Edellisten tilikausien ylijäämä 31.12.	12 283 471,77	11 738 776,86
Tilikauden yli-/alijäämä	486 025,54	544 694,91
<i>Oma pääoma yhteensä</i>	26 922 585,60	26 436 678,56

Tilinpäätöksen liitetiedot

11.

Pakolliset varaukset

	2021	2020
Eläkevaraukset, PSHP	0,00	0,00
Potilasvahinkovastuuvaraus, PSHP	519 785,30	0,00
Oikeudenkäyntivaraus, PSHP	0,00	477 892,18
Muut pakolliset varaukset, PSHP	5 484,39	5 963,42
<i>Pakolliset varaukset yhteensä</i>	525 269,69	483 855,60

12.

Muut velat erittely/ p.a.

	2021	2020
Liittymismaksut	0,00	0,00
Muut velat	33 672,81	53 163,35
<i>Muut velat yhteensä</i>	33 672,81	53 163,35

13.

Siirtovelat(olennaiset erät)

	2021	2020
Lomapalkkajaksotukset	2 443 306,30	2 400 449,93
Palkkojen ja henkilösivuk.jaksotus	448 528,71	344 833,64
Valtionosuusennakot	35 889,97	99 127,74
Korkojaksotukset	56 568,41	62 361,89
Potilasvahinkov.seur.vuoden lyhenn	54 644,40	59 740,18
Eläke-,työttömyys-, yms. vakuutusm	205 661,48	205 993,79
Peruspo:n korko jäsenkunnille	67 738,39	67 738,39
Menojäämät	75 533,32	701 763,52
Muut siirtovelat	403 566,10	357 297,83
Lääketieteell.tutkimus, jaksotus	47 845,20	46 579,28
Tuloennakot	378 115,51	468 031,59
<i>Lyhytaikaiset siirtovelat yhteensä</i>	4 070 013,12	4 656 505,49

Tilinpäätöksen liitetiedot

VAKUUKSIA, VASTUUSITOUMUKSIA JA TASEEN ULKOPUOLISIA JÄRJESTELYJÄ KOSKEVAT LIITETIEDOT

14.

Velat/pantit, konserni

	2021	2020
Velat, joiden vakuudeksi annettu kiinnityksiä kiinteistöihin Lainat rahoitus- ja vakuutuslaitoksi	96 072,32	98 677,64
Velat, joiden vakuudeksi annettu osakkeita	-	-
<i>Vakuudeksi annetut kiinnitykset yht</i>	865 600,50	704 500,50

15.

Vakuudet/ pantit, konserni

-

16.

Muut vakuudet yhteensä, konserni

	2021	2020
Omasta puolesta annetut vakuudet Vakuudeksi annetut kiinnitykset	27 295,71	27 295,71
<i>Vakuudet yhteensä</i>	27 295,71	27 295,71

17.

Vuokravastuut

Vuokravastuut

	2021	2020
<i>Yhteismäärä 31.12.</i>	7 101 218,82	2 381 110,75

Leasingvastuut

	2021	2020
<i>Yhteismäärä 31.12.</i>	11 598 805,99	12 350 836,60
<i>siitä kiinteistöihin liittyvät rahoitusleasingit</i>	10 850 984,68	11 474 439,29

Tilinpäätöksen liitetiedot

18.

Muut konsernin vastuusitoumukset

Takaukset

	2021	2020
Samaan konserniin kuuluvien yhteisöjen puolesta		
<i>Yhteismäärä 31.12.</i>	1 972 500,00	1 279 400,00
Takaukset muiden puolesta		
<i>Yhteismäärä 31.12.</i>	2 863 045,95	2 932 126,11
Vastuu kuntien takauskeskuksen takausvastuista		
<i>Yhteismäärä 31.12.</i>	44 910 033,00	42 718 642,00
<i>vastuuta kattava osuus rahastosta 31.12</i>	29 419,00	26 618,00

19.

Muut konsernitaseen ulkopuoliset järjestelyt

	2021	2020
<i>Arvonlisäveron palautusvastuu yhte Pshp</i>	47 429,84	53 794,17
Rahoitusvastuu kuntayhtymän kertyneestä alijäämästä		
-		
Yhteistyö- ja kumppanuussopimusvastuut		
	2021	2020
Vuokratakaussitoumus pshp	0,00	691,60
Elinkaarimalli/ palvelun kpmi	7 429 775,00	7 897 975,91
Elinkaarimalli/ jäännös\ kpmi	5 126 232,87	5 126 232,87
Sopimusvastuut		
	2021	2020
Lunastusveloitteet pshp	0,00	261 708,29
Potilasvakuutusvastuu	0,00	0,00
Huoltosopimusvastuu	238,61	0,00
<i>Sopimusvastuut yhteensä</i>	238,61	261 708,29

Tilinpäätöksen liitetiedot

Johdannaissopimusvastuut		
	2021	2020
<i>Pirkanmaan sairaanhoitopiirin kuntayhtymä</i>		
Nimellisarvot	2 249 439,46	2 939 159,34
Käypä arvo 31.12.	-42 293,92	222 619,02
<i>Johdannaissopimusvastuut yhteensä, nimellisarvot</i>	2 249 439,46	2 939 159,34

LUETTELO KÄYTETYISTÄ KIRJANPITOKIRJOISTA

Tilikaudella 1.1. - 31.12.2021 on käytetty seuraavia kirjanpitokirjoja:

Päiväkirja	Atk-listoina
Pääkirja	Atk-listoina
Tilinpäätös	Sidottuna
Talousarvion toteutusvertailu	Atk-listoina
Käyttöomaisuusluettelo	Atk-listoina
Lainakortisto	Atk-listoina

Parkanon kaupungin kirjanpito on hoidettu

Intime Plussalla, pysyvät vastaavat Assets:lla sekä konserni-laskenta FPM:llä

KIRJAUSUUNNITELMA

	tl	käytetyt tositteet	
Kirjanpidon tositteet			
Tuloksen kirjaus tositteet			
Intime	96	1	11 joulukuu 2021 ei ajettu
	98	1	11 joulukuu 2021 ei ajettu
Muistiotositteet			
Intime	81	1	5
WEB-tositteet, ulk			
Intime	80	1	649
WEB-tositteet, sis			
Intime	77	1	65
Käyttöomaisuustos.			
Intime	87	1	7
	88	1	1
Tiliotetositteet			
Intime	30	1	667
Premium			
Toimeentulotuki			
Intime	39	1	86

Tilinpäätöksen liitetiedot

Myyntireskontran tositteet

Viitesuoritukset

Intime 40 1 253

Myyntir. suoritukset

Intime 41 1 168

46 1 301

47 1 344

Luottotappiot

Intime 85 1 1005

Myyntilaskutus

Intime 42 1 647

44 1 1861

50 1 22825

55 1 1339

60 1 567

Ostoreskontran tositteet

Palauteaineisto

Intime 35 1 261

Hyvitysten kohdistus

Intime 34 1 1

Ostolaskut, kierrätys

Intime 32 1 9002

Palkkojen tositteet

Palkat

Inttime 84 1 59

Matkat

Intime 82 1 51

Liitetietotositteet

Liitetiedot

LTT 1 46

Liitteenä Pihlajalinnan lähettämät 4 laskua, joihin viitataan sivuilla 11-12.

Lasku VTL1004174 11.2.2021

Parkanon kaupunki on SHP investointeja koskevan laskun osalta todennut jo vuoden 2020 tilinpäätöksessä laskun perusteettomaksi.

Lasku VTL1004935 18.2.2022 Laskusta reklamoitu ja kaupunki pitää laskua perusteettomana.

Lasku VTL1004936 18.2.2022 Laskusta reklamoitu ja kaupunki pitää laskua perusteettomana.

Lasku VTL1004937 18.2.2022 Laskusta reklamoitu ja kaupunki pitää laskua perusteettomana.

Allekirjoitukset ja merkinnät

Tilinpäätöksen 2021 allekirjoitus

Parkanossa 29.3.2021

Parkanon kaupunginhallitus

Klaus Myllymäki

puheenjohtaja

Reijo Ojennus

Heikki Mettomäki

Hilkka Ala-Kauhaluoma

Tarja Manner

Kimmo Myllyniemi

Tapio Ristamäki

Jari Sammatti

Päivi Silomäki

Saara Viitaharju

Jari Heiniluoma

kaupunginjohtaja

Tilinpäätösmerkintä

Olemme antaneet suorittamastamme tilintarkastuksesta tänään kertomuksen.

Parkanossa ___ päivänä ___ kuuta 2021

BDO Audiator Oy
tilintarkastusyhteisö

Vesa Keso
JHTT tilintarkastaja